

Metodología de la Orientación Educativa. ÍNDICE

Asignatura	3
Presentación	3
Competencias	4
Contenidos	6
Recursos	7
Metodología	9
Evaluación y calificación	10
Orientaciones para el estudio	11



Asignatura

Metodología de la Orientación Educativa

Denominación de la asignatura	Metodología de la Orientación Educativa
Máster al que pertenece	Formación de profesorado de educación secundaria
Créditos ECTS	3
Cuatrimestre en el que se imparte	Primer cuatrimestre
Carácter de la Asignatura	Optativo por especialidad

Presentación

En esta asignatura, comenzaremos estudiando las diferentes estrategias metodológicas, desde el punto de vista de la **atención educativa diversificada**.

Mención aparte requiere el estudio de las **necesidades educativas especiales** en la Educación Secundaria Obligatoria. Las analizaremos con detenimiento, así como la respuesta educativa para este alumnado.

Dedicaremos en esta asignatura un apartado especial para las **necesidades específicas de apoyo educativo**. Nos centraremos también en el estudio y análisis de la discapacidad intelectual, para terminar estudiando desde una visión general el Departamento de Orientación.

Competencias

Competencias generales

Buscar, obtener, procesar y comunicar información (oral, impresa, audiovisual, digital o multimedia), transformarla en conocimiento y aplicarla en los procesos de enseñanza y aprendizaje en las materias propias de la especialización cursada.

Competencias específicas

Adquirir criterios de selección y elaboración de materiales educativos.

Conocer los desarrollos teórico-prácticos de la enseñanza y el aprendizaje de las materias correspondientes a la especialización.

Integrar la formación en comunicación audiovisual y multimedia en el proceso enseñanza aprendizaje.

Competencias transversales

Capacidad de innovación y flexibilidad en entornos nuevos de aprendizaje con es la enseñanza *on line*.

Conocer, y utilizar con habilidad, los mecanismos básicos de uso de comunicación bidireccional entre profesores y alumnos, foros, chats, etc.

Utilizar las herramientas para presentar, producir y comprender la información que les permita transformarla en conocimiento.

Capacidad para realizar una enseñanza personalizada adaptada al espacio (aula virtual multicultural y multirracial) a los recursos y a las situaciones y necesidades personales de los alumnos.

Acreditar un buen dominio de la expresión oral y escrita en la práctica docente.

Contenidos



Tema 1. Las estrategias metodológicas: clave para la atención educativa diversificada

Algunas definiciones
Metodología didáctica
Estrategias metodológicas y atención a la diversidad
Las actividades como experiencia en la enseñanza y el aprendizaje
Los recursos didácticos en la sociedad del conocimiento y de la tecnología

Tema 2. NEE en la ESO: la discapacidad psíquica

Definición de discapacidad psíquica
Las Necesidades Educativas Especiales en la ESO

Tema 3. Respuesta educativa para alumnos con NEE en la ESO

El currículo para alumnos con necesidades educativas especiales
Estructura organizativa
Objetivos generales

Tema 4. Necesidades específicas de apoyo educativo

Necesidades Educativas Especiales: nociones básicas
Elección de centro y modalidades de escolarización
Admisión del alumnado
Ha empezado el curso, ¿qué atención educativa recibirá?
¿Existen otras ayudas? ¿Para qué? ¿Dónde? ¿Cuándo? ¿Cómo?
Orientación educativa
Otras atenciones especializadas
Otros convenios y participaciones
La Agencia Europea para el Desarrollo de las Necesidades Educativas Especiales

Tema 5. Discapacidad intelectual

¿Quiénes son los alumnos y alumnas con discapacidad intelectual?
Identificación y evaluación del alumnado
Necesidades Educativas Especiales
Atención educativa
La familia

Tema 6. El Departamento de Orientación

El Departamento de Orientación en los centros
Organización del Departamento de Orientación
Funciones del Departamento de Orientación
Campos de actuación

Recursos

Los recursos que tienes a tu disposición para esta asignatura son:

Aula virtual

Es **imprescindible** que para seguir la asignatura accedas al Aula virtual (en Internet). Una vez dentro del sistema, puedes participar en los foros de discusión, asistir a las sesiones de TV Digital, comunicarte con tus profesores, tener acceso a los materiales de estudio de la asignatura...

Recibirás tus **claves personales de acceso** al Aula virtual (Usuario y Contraseña) por correo electrónico. Puedes preguntarnos cualquier duda sobre tus claves en el **correo electrónico**: soportetecnico@unir.net (**Soporte técnico**).



La dirección de acceso al Aula virtual es:

<http://www.unir.net>

Guía docente

Es la guía que estás consultando en estos momentos. Incluye la información que necesitas para la mejor comprensión de la asignatura: recursos, metodología, evaluación, etc.


Manuales recomendados

Orientación y tutoría en el marco de la acción educativa.

LARA RAMOS, A.

Grupo Editorial Universitario. 2008.

ISBN: 978-84-8491-924-7




Diseño curricular e innovación educativa.

CASANOVA, M^a ANTONIA.

Editorial La Muralla, S.A. 2009.

ISBN: 978-84-7133-758-0



Metodología

Las **actividades formativas** de la asignatura se han elaborado con el objetivo de adaptar el proceso de aprendizaje a las diferentes capacidades, necesidades e intereses de los alumnos.

Las actividades formativas de esta asignatura son las siguientes:

Trabajos → Se trata de **varios trabajos** repartidos a lo largo del cuatrimestre. En el Aula virtual encontrarás toda la información sobre cómo desarrollarlos y cómo y cuándo entregarlos.

Participación en eventos → Son **eventos** programados todas las semanas del cuatrimestre: sesiones presenciales virtuales, foros de debate, test, etc. También puedes encontrar la información necesaria para participar en los eventos en la programación semanal y en el Aula virtual.

Comentario de lecturas → Es un tipo de actividad muy concreto que consiste en el **análisis de textos de artículos** de autores expertos en diferentes temas de la asignatura.

Estas actividades formativas prácticas se **completan**, por supuesto, con estas otras:

- **Estudio personal**
- **Tutorías**
- **Examen final presencial**

En la sección Temas (del Aula virtual) encontrarás, además, otras actividades que **no** tienen puntuación pero que puedes hacer y enviar a tu profesor para afianzar tus conocimientos y comprobar que has comprendido los contenidos del temario.

En el Aula virtual puedes consultar la programación semanal. En ella te presentamos un **reparto del trabajo de la asignatura** a lo largo de las semanas del cuatrimestre.

Puedes **personalizar tu plan de trabajo** seleccionando aquel tipo de actividad formativa que se ajuste mejor a tu perfil. El **profesor-tutor** te ayudará y aconsejará en el proceso de elaboración de tu plan de trabajo. Y siempre estará disponible para orientarte durante el curso.



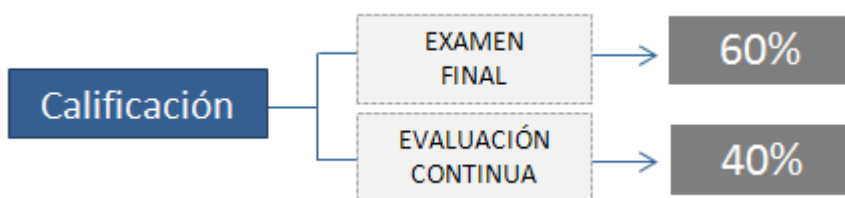
Evaluación y calificación



El sistema de calificación se basa en la siguiente **escala numérica**:

0 – 4,9	Suspenso	(SS)
5,0 – 6,9	Aprobado	(AP)
7,0 – 8,9	Notable	(NT)
9,0 – 10	Sobresaliente	(SB)

La **calificación** se compone de dos partes principales:



Ten en cuenta...

Si quieres presentarte sólo al examen final, tendrás que obtener una calificación de 5 puntos sobre 6 para aprobar la asignatura.

El **examen** se realiza al final del cuatrimestre y es de carácter **PRESENCIAL** y **OBLIGATORIO**. Supone el **60%** de la calificación final (**6 puntos** sobre 10) y para que la nota obtenida en este examen se sume a la nota final, es obligatorio **APROBARLO** (es decir, obtener 3 puntos de los 6 totales del examen).

La **evaluación continua** supone el **40%** de la calificación final (es decir, **4 puntos** de los 10 máximos). Este 40% de la nota final se compone de las calificaciones obtenidas en las **diferentes actividades formativas** llevadas a cabo durante el cuatrimestre.

En la **programación semanal** de la asignatura (disponible en el Aula virtual), se detalla la **calificación máxima de cada actividad o evento concreto puntuables**.

Ten en cuenta que la suma de las puntuaciones de las actividades de la evaluación continua es de **6 puntos**. Así, puedes hacer las que prefieras hasta conseguir un **máximo de 4 puntos** (que es la calificación máxima que se puede obtener en la evaluación continua).

Orientaciones para el estudio

Obviamente, al tratarse de formación online puedes **organizar tu tiempo de estudio como desees**, siempre y cuando vayas cumpliendo las fechas de entrega de actividades, trabajos y exámenes. Nosotros, para ayudarte, te proponemos los siguientes **pasos**:

1º Desde el Campus virtual podrás acceder al Aula virtual de cada asignatura en la que estés matriculado y, además, al Aula virtual de **Lo que necesitas saber antes de empezar**. Aquí podrás consultar la **documentación** disponible, que te ayudará a recordar cómo se utilizan las herramientas del Aula virtual y organizar tu plan de trabajo personal con tu profesor-tutor.

2º Observa la **programación semanal** (en el Aula virtual). Allí te indicamos qué parte del temario debes trabajar cada semana.

3º Ya sabes qué trabajo tienes que hacer durante la semana. Accede ahora a la sección **Temas** del Aula virtual. Allí encontrarás el material teórico y práctico del tema correspondiente a esa semana.

4º Comienza con la lectura de las **Ideas clave** del tema. Este resumen te ayudará a hacerte una idea del contenido más importante del tema y de cuáles son los aspectos fundamentales en los que te tendrás que fijar al estudiar el material básico. Lee siempre el primer apartado, **¿Cómo estudiar este tema?**, porque allí te especificamos qué material tienes que estudiar. Consulta, además, las secciones del tema que contienen **material complementario** (Lo + recomendado y + Información).

En el **Aula virtual de Lo que necesitas saber antes de empezar** encontrarás siempre disponible la documentación donde te explicamos **cómo se estructuran los temas** y qué podrás encontrar en cada una de sus **secciones**: Ideas clave, Lo + recomendado, + Información, Actividades y Test.

Recuerda que en el **Aula virtual** de **Lo que necesitas saber antes de empezar** puedes consultar el funcionamiento de las distintas herramientas del Aula virtual: Correo, Foro, Sesiones presenciales virtuales, Envío de actividades, etc.

5º Dedicar tiempo al **trabajo práctico (sección Actividades y Test)**. En la programación semanal te detallamos cuáles son las actividades correspondientes a cada semana y qué **calificación máxima** puedes obtener con cada una de ellas.

6º Te recomendamos que **participes en los eventos** del curso (sesiones presenciales virtuales, foros de debate...). Para conocer la fecha concreta de celebración de los eventos debes consultar las **herramientas de comunicación** del Aula virtual. Tu profesor y tu profesor-tutor te informarán de las novedades de la asignatura.



Ten en cuenta estos consejos...

- ✓ Sea cual sea tu plan de estudio, **accede periódicamente al Aula Virtual**, ya que de esta forma estarás al día de las novedades del curso y en contacto con tu profesor y con tu profesor tutor.
- ✓ Recuerda que **no estás solo**: consulta todas tus dudas con tu profesor-tutor utilizando el correo electrónico. Si asistes a las sesiones presenciales virtuales también podrás preguntar al profesor sobre el contenido del tema. Además, siempre puedes consultar tus dudas sobre el temario en los foros que encontrarás en cada asignatura (Pregúntale al profesor).
- ✓ **¡Participa!** Siempre que te sea posible accede a los foros de debate y asiste a las sesiones presenciales virtuales. El intercambio de opiniones, materiales e ideas nos enriquece a todos.
- ✓ Y ¡recuerda!, estás estudiando con metodología on line: tu esfuerzo y constancia son imprescindibles para conseguir buenos resultados. **¡No dejes todo para el último día!**