

Metodología de Inglés

ÍNDICE

Asignatura	3
Presentación	3
Contenidos	4
Competencias	5
Recursos	6
Metodología	8
Evaluación y calificación	9
Orientaciones para el estudio	10



Asignatura

Metodología de Inglés

Denominación de la asignatura	Metodología de Inglés
Máster al que pertenece	Máster universitario en Formación de profesorado de Educación Secundaria
Créditos ECTS	3
Curso y cuatrimestre en el que se imparte	Primer curso, primer cuatrimestre
Carácter de la Asignatura	Optativo

Presentación

El objetivo es proporcionar un análisis de los principales métodos de la enseñanza de idiomas, haciendo especial hincapié en los derivados del enfoque comunicativo sin descuidar por ello ni los anteriores ni los posteriores, como el enfoque por tareas.

A lo largo del curso se estudiará la labor del profesor dentro y fuera del centro educativo atendiendo a sus tareas de elaboración de contenidos y corrección de tareas y especialmente a la interacción con los alumnos dentro y fuera del aula.

Desde la motivación tanto del profesor como del alumno, que encabeza el primer tema, hasta la incorporación de las nuevas tecnologías a los métodos docentes, que cierra el último, la asignatura estudiará en profundidad los siguientes aspectos: las diferentes etapas del aprendizaje (asimilación, retención y reproducción); el tratamiento de la diversidad en el aula; técnicas de enseñanza de los diferentes niveles de la competencia comunicativa del idioma inglés, así como, técnicas de motivación a la lectura en inglés; identificación de los problemas de comunicación en inglés dentro del aula; técnicas de captación de la atención del alumno; conocimiento de la tipología de los errores frecuentes y sus causas; técnicas de corrección oral y escrita; claves para incrementar la efectividad de las explicaciones; conocimiento de las TIC's y su incorporación a la clase de inglés; herramientas tradicionales y herramientas tecnológicas actuales que facilitan la enseñanza y aprendizaje del idioma inglés como lengua extranjera.

Contenidos

Tema 1. Aprender a enseñar

El manejo de la clase
La motivación. Quiero ser profesor de inglés
La seguridad y la supervivencia
Aprender a mirar

Tema 2. Qué debemos enseñar y cómo

La docencia en la etapa de la asimilación
La etapa de retención
La etapa de reproducción

Tema 3. La semántica de la gramática

La importancia del contexto
El problema de la lengua hablada. El factor sorpresa

Tema 4. El tratamiento del error

Los errores y las técnicas de corrección
Claves y códigos de corrección

Tema 5. Enseñanza-aprendizaje

Los apuntes de la clase de inglés
Esquemas y resúmenes en inglés

Tema 6. Aptitudes y actitudes personales que facilitan o dificultan la comunicabilidad

Conocimiento y utilización de recursos didácticos electrónicos y convencionales
Las TIC's como importante medio para favorecer la singularidad de cada estudiante y el trabajo colaborativo en el aula de inglés

Competencias

Competencias generales

Buscar, obtener, procesar y comunicar información (oral, impresa, audiovisual, digital o multimedia), transformarla en conocimiento y aplicarla en los procesos de enseñanza y aprendizaje en las materias propias de la especialización cursada.

Competencias específicas

Adquirir criterios de selección y elaboración de materiales educativos.

Conocer los desarrollos teórico-prácticos de la enseñanza y el aprendizaje de las materias correspondientes a la especialización.

Integrar la formación en comunicación audiovisual y multimedia en el proceso enseñanza aprendizaje.

Competencias transversales

Capacidad de innovación y flexibilidad en entornos nuevos de aprendizaje con es la enseñanza *on line*.

Conocer, y utilizar con habilidad, los mecanismos básicos de uso de comunicación bidireccional entre profesores y alumnos, foros, chats, etc.

Utilizar las herramientas para presentar, producir y comprender la información que les permita transformarla en conocimiento.

Capacidad para realizar una enseñanza personalizada adaptada al espacio (aula virtual multicultural y multirracial) a los recursos y a las situaciones y necesidades personales de los alumnos.

Acreditar un buen dominio de la expresión oral y escrita en la práctica docente.

Recursos

Los recursos que tienes a tu disposición para esta asignatura son:

Recibirás tus **claves personales de acceso** al Aula virtual (Usuario y Contraseña) por correo electrónico. Puedes preguntarnos cualquier duda en el **teléfono 913559799 (Servicio técnico)**.

Aula virtual

Es **imprescindible** que para seguir la asignatura accedas al Aula virtual (en Internet). Una vez dentro del sistema, puedes participar en los foros de discusión, asistir a las sesiones de TV Digital, comunicarte con tus profesores, tener acceso a los materiales de estudio de la asignatura...



La dirección de acceso al Aula virtual es:

<http://www.unir.net>

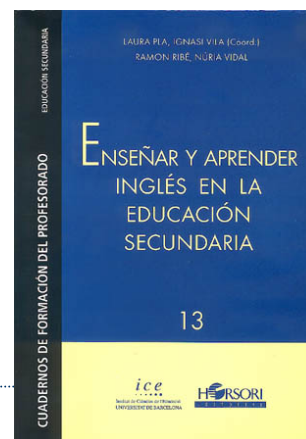
Guía docente

Es la guía que estás consultando en estos momentos. Incluye la información que necesitas para la mejor comprensión de la asignatura.

Manual de referencia

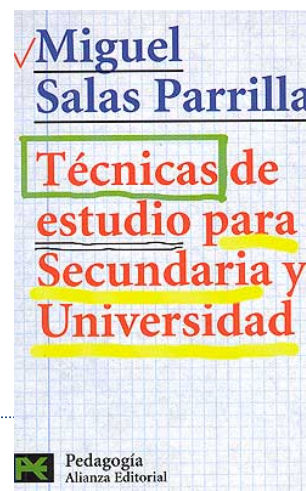
Enseñar y aprender inglés en la Educación Secundaria. Laura Pla Vacin e Ignasi Vila Mendiburu (coordinadores). Editorial Horsori. Barcelona 1997.

ISBN: 978-84-85840-67-0



Técnicas de estudio para Secundaria y Universidad. Miguel Salas Parrilla. Editorial Alianza. Madrid 2008.

ISBN: 978-84-206-3975-8



Aspectos didácticos de inglés, 4. Instituto de Ciencias de la Educación. Universidad de Zaragoza. ISBN: 84-7791-0936



Metodología

Puedes **personalizar tu plan de trabajo** seleccionando aquel tipo de actividad formativa que se ajuste mejor a tu perfil. El **profesor-tutor** te ayudará y aconsejará en el proceso de elaboración de tu plan de trabajo. Y siempre estará disponible para orientarte durante el curso.



Las **actividades formativas** de la asignatura se han elaborado con el objetivo de adaptar el proceso de aprendizaje a las diferentes capacidades, necesidades e intereses de los alumnos.

Las actividades formativas de esta asignatura son las siguientes:

Trabajos → Se trata de **varios trabajos** repartidos a lo largo del cuatrimestre. En el Aula virtual encontrarás toda la información sobre cómo desarrollarlos y cómo y cuándo entregarlos.

Participación en eventos → Son **actividades y eventos** programados todas las semanas del cuatrimestre: sesiones presenciales virtuales, actividades, foros de debate, test, etc. También puedes encontrar la información necesaria para participar en los eventos en la programación semanal y en el Aula virtual.

Comentario de lecturas → Es un tipo de actividad muy concreto que consiste en el **análisis de textos de artículos** de autores expertos en diferentes temas de la asignatura.

Estas actividades formativas prácticas se **completan**, por supuesto, con estas otras:

- **Estudio personal**
- **Tutorías**
- **Examen final presencial**

En el Aula virtual puedes consultar la programación semanal. En ella te presentamos un **reparto del trabajo de la asignatura** a lo largo de las semanas del cuatrimestre.

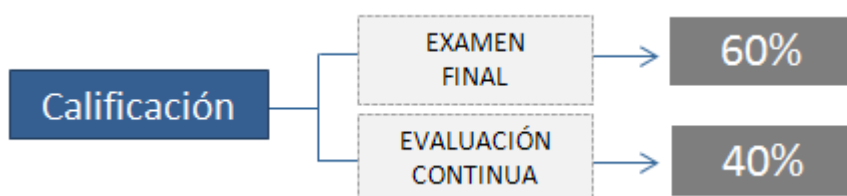
Evaluación y calificación

El sistema de calificación se basa en la siguiente **escala numérica**:

0 – 4,9	Suspense	(SS)
5,0 – 6,9	Aprobado	(AP)
7,0 – 8,9	Notable	(NT)
9,0 – 10	Sobresaliente	(SB)



La **calificación** se compone de dos partes principales:

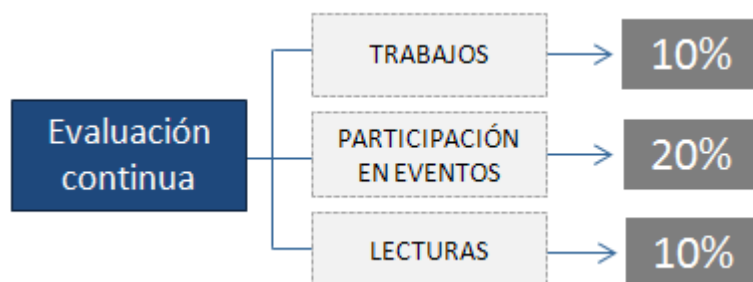


El **examen** se realiza al final del cuatrimestre y es de carácter **PRESENCIAL** y **OBLIGATORIO**. Supone el **60%** de la calificación final (**6 puntos** sobre 10) y para que la nota obtenida en este examen se sume a la nota final, es obligatorio **APROBARLO** (es decir, obtener 3 puntos de los 6 totales del examen).

Ten en cuenta...

Si quieres presentarte sólo al examen final, tendrás que obtener una calificación de 5 puntos sobre 6 para aprobar la asignatura.

La **evaluación continua** supone el **40%** de la calificación final (es decir, **4 puntos** de los 10 máximos). Este 40% de la nota final se compone de las calificaciones obtenidas en las **diferentes actividades formativas** llevadas a cabo durante el cuatrimestre de acuerdo a este reparto:



En la **programación semanal** de la asignatura (disponible en el Aula virtual), se detalla además la **calificación máxima de cada actividad o evento concreto**.

Orientaciones para el estudio

Obviamente, al tratarse de formación online puedes **organizar tu tiempo de estudio como deseas**, siempre y cuando vayas cumpliendo las fechas de entrega de actividades, trabajos y exámenes. Nosotros, para ayudarte, te proponemos los siguientes **pasos**:

1º Desde el Campus virtual podrás acceder al Aula virtual de cada asignatura en la que estés matriculado y, además, al Aula virtual de **Lo que necesitas saber antes de empezar**. Es fundamental que **participes** en las actividades programadas aquí y consultes la **documentación** disponible, así aprenderás cómo estudiar en la UNIR, a utilizar las herramientas del Aula virtual y podrás organizar tu plan de trabajo personal con tu profesor-tutor.

2º Observa la **programación semanal** (en el Aula virtual). Allí te indicamos qué parte del temario debes trabajar cada semana.

3º Ya sabes qué trabajo tienes que hacer durante la semana. Accede ahora a la sección **Temas** del Aula virtual. Allí encontrarás el material teórico y práctico del tema correspondiente a esa semana.

4º Comienza con la lectura de las **Ideas clave** del tema. Este resumen te ayudará a hacerte una idea del contenido más importante del tema y de cuáles son los aspectos fundamentales en los que te tendrás que fijar al estudiar el material básico. Lee siempre el primer apartado, **¿Cómo estudiar este tema?**, porque allí te especificamos qué material tienes que estudiar. Consulta, además, las secciones del tema que contienen **material complementario** (Lo + recomendado y + Información).

En el **Aula virtual de Lo que necesitas saber antes de empezar** encontrarás siempre disponible la documentación donde te explicamos **cómo se estructuran los temas** y qué podrás encontrar en cada una de sus **secciones**: Ideas clave, Lo + recomendado, + Información, Actividades y Test.

5º

Dedica tiempo al **trabajo práctico (sección Actividades y Test)**. En la programación semanal te detallamos cuáles son las actividades correspondientes a cada semana y qué **calificación máxima** puedes obtener con cada una de ellas.

6º

Te recomendamos que **participes en los eventos** del curso (sesiones presenciales virtuales, foros de debate...). Para conocer la fecha concreta de celebración de los eventos debes consultar las **herramientas de comunicación** del Aula virtual. Tu profesor y tu profesor-tutor te informarán de las novedades de la asignatura.

Recuerda que en el **Aula virtual** de **Lo que necesitas saber antes de empezar** puedes consultar el funcionamiento de las distintas herramientas del Aula virtual: Correo, Foro, Sesiones presenciales virtuales, Envío de



Ten en cuenta estos consejos...

- ✓ Sea cual sea tu plan de estudio, **accede periódicamente al Aula Virtual**, ya que de esta forma estarás al día de las novedades del curso y en contacto con tu profesor y con tu profesor tutor.
- ✓ Recuerda que **no estás solo**: consulta todas tus dudas con el profesor o con tu profesor tutor utilizando el correo electrónico. Si asistes a las sesiones presenciales virtuales también podrás preguntar dudas a tu profesor sobre el contenido del tema.
- ✓ **¡Participa!** Siempre que te sea posible accede a los foros de debate y asiste a las sesiones presenciales virtuales. El intercambio de opiniones, materiales e ideas nos enriquece a todos.
- ✓ Y ¡recuerda!, estás estudiando con metodología on line: tu esfuerzo y constancia son imprescindibles para conseguir buenos resultados. **¡No dejes todo para el último día!**