

Historia y contenidos disciplinares de Inglés. ÍNDICE

Asignatura	3
Presentación	3
Contenidos	4
Competencias	5
Recursos	6
Metodología	8
Evaluación y calificación	9
Orientaciones para el estudio	10



Asignatura

Historia y contenidos disciplinares de Inglés

Denominación de la asignatura	Historia y contenidos disciplinares de Inglés
Máster al que pertenece	Máster universitario en Formación de profesorado de Educación Secundaria
Créditos ECTS	3
Curso y cuatrimestre en el que se imparte	Primer curso, primer cuatrimestre
Carácter de la Asignatura	Optativo

Presentación

La presente asignatura arranca con un apartado centrado en la evolución de la enseñanza de idiomas donde se muestra un breve repaso de la metodología empleada a lo largo de la historia.

Por otro lado, otros aspectos de relevante interés son tanto la **comprensión oral** como la **comprensión lectora**. La primera destreza es muy importante en el aprendizaje de la lengua extranjera y debe seguir una serie de puntos clave. Del mismo modo, la lengua hablada cumple un papel esencial y nos centraremos en la explicación de la acción de hablar, veremos algunas estrategias de la expresión oral y técnicas para favorecer la interacción oral en el aula. En lo relativo a la comprensión lectora, veremos qué es leer y cómo se lee. En este apartado nos proponen **propuestas de lectura** para mejorar la competencia lectora.

Por último, para concluir con la asignatura se analiza la importancia de la **expresión escrita** y nos explican qué es escribir o las destrezas que hacen falta para llevar cabo esta tarea. Al mismo tiempo veremos las razones para escribir, algunas actividades de escritura y sendas propuestas para el desarrollo de la expresión escrita.

Contenidos

Tema 1. Breve historia de la enseñanza de idiomas

Breve historia de la enseñanza de idiomas
El método gramática-traducción
Las innovaciones en la enseñanza de las lenguas en el siglo XIX
El movimiento de reforma
El método directo

Tema 2. La comprensión oral

La comprensión oral
Similitudes y diferencias entre la comprensión oral y la comprensión escrita
Las destrezas del modelo de comprensión
Estrategias de la comprensión oral
Tipología de textos orales

Tema 3. Interacción y expresión oral

Interacción y expresión oral
¿Qué es hablar?
La destreza de hablar
Estrategias de la expresión oral
¿Cómo favorecer la interacción en el aula?

Tema 4. La comprensión lectora

La comprensión lectora
¿Qué es leer?
Las destrezas de la comprensión lectora
¿Cómo se lee?
Las actividades de lectura
¿Cómo favorecer el desarrollo de la comprensión lectora?

Tema 5. La expresión escrita

La expresión escrita
¿Qué es escribir?
La destreza de escribir
Razones para escribir
Las actividades de escritura
La escritura como producto y como proceso
¿Cómo favorecer el desarrollo de la expresión escrita?

Competencias

Competencias generales

Conocer los contenidos curriculares de las materias relativas a la especialización docente correspondiente, así como el cuerpo de conocimientos didácticos en torno a los procesos de enseñanza y aprendizaje respectivos. En el caso de Formación profesional, se añade, además, conocer las respectivas profesiones.

Competencias específicas

Conocer el valor formativo y cultural de las materias correspondientes a la especialización y los contenidos que se cursan en las respectivas enseñanzas.

Conocer los contextos y situaciones en que se usan o aplican los diversos contenidos curriculares.

Competencias transversales

Capacidad de innovación y flexibilidad en entornos nuevos de aprendizaje con es la enseñanza *on line*.

Conocer, y utilizar con habilidad, los mecanismos básicos de uso de comunicación bidireccional entre profesores y alumnos, foros, chats, etc.

Utilizar las herramientas para presentar, producir y comprender la información que les permita transformarla en conocimiento.

Capacidad para realizar una enseñanza personalizada adaptada al espacio (aula virtual multicultural y multirracial) a los recursos y a las situaciones y necesidades personales de los alumnos.

Recursos

Los recursos que tienes a tu disposición para esta asignatura son:

Recibirás tus **claves personales de acceso** al Aula virtual (Usuario y Contraseña) por correo electrónico. Puedes preguntarnos cualquier duda en el **teléfono 913559799 (Servicio técnico)**.

Aula virtual

Es **imprescindible** que para seguir la asignatura accedas al Aula virtual (en Internet). Una vez dentro del sistema, puedes participar en los foros de discusión, asistir a las sesiones de TV Digital, comunicarte con tus profesores, tener acceso a los materiales de estudio de la asignatura...



La dirección de acceso al Aula virtual es:

<http://www.unir.net>

Guía docente

Es la guía que estás consultando en estos momentos. Incluye la información que necesitas para la mejor comprensión de la asignatura.

Manual de referencia

Didáctica de las lenguas extranjeras en la Educación Secundaria Obligatoria. Luci Nussbaum y Mercè Bernaus (editoras). Editorial Síntesis. Madrid.


ISBN: 84-7738-911-X



Manuales recomendados

Enfoques y métodos en la enseñanza de idiomas. J.C. Richards y T.S. Rodgers. Editorial Cambridge University Press.

ISBN: 978-84-8323-355-9



Metodología

Puedes **personalizar tu plan de trabajo** seleccionando aquel tipo de actividad formativa que se ajuste mejor a tu perfil. El **profesor-tutor** te ayudará y aconsejará en el proceso de elaboración de tu plan de trabajo. Y siempre estará disponible para orientarte durante el curso.

Las **actividades formativas** de la asignatura se han elaborado con el objetivo de adaptar el proceso de aprendizaje a las diferentes capacidades, necesidades e intereses de los alumnos.

Las actividades formativas de esta asignatura son las siguientes:

Trabajos → Se trata de **varios trabajos** repartidos a lo largo del cuatrimestre. En el Aula virtual encontrarás toda la información sobre cómo desarrollarlos y cómo y cuándo entregarlos.

Participación en eventos → Son **actividades y eventos** programados todas las semanas del cuatrimestre: sesiones presenciales virtuales, actividades, foros de debate, test, etc. También puedes encontrar la información necesaria para participar en los eventos en la programación semanal y en el Aula virtual.

Comentario de lecturas → Es un tipo de actividad muy concreto que consiste en el **análisis de textos de artículos** de autores expertos en diferentes temas de la asignatura.

Estas actividades formativas prácticas se **completan**, por supuesto, con estas otras:

- **Estudio personal**
- **Tutorías**
- **Examen final presencial**



En el Aula virtual puedes consultar la programación semanal. En ella te presentamos un **reparto del trabajo de la asignatura** a lo largo de las semanas del cuatrimestre.

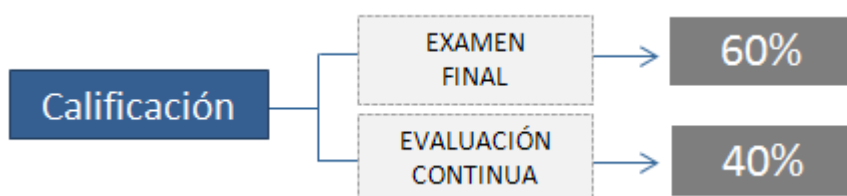
Evaluación y calificación

El sistema de calificación se basa en la siguiente **escala numérica**:

0 – 4,9	Suspense	(SS)
5,0 – 6,9	Aprobado	(AP)
7,0 – 8,9	Notable	(NT)
9,0 – 10	Sobresaliente	(SB)



La **calificación** se compone de dos partes principales:

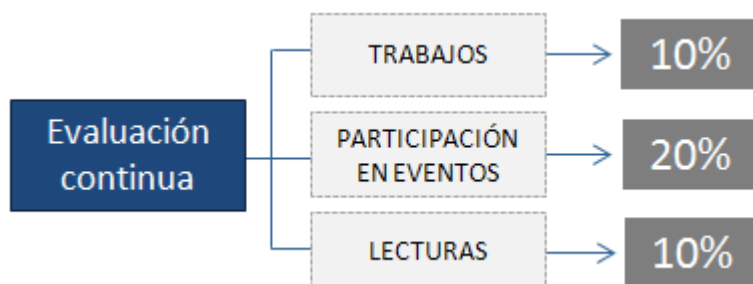


El **examen** se realiza al final del cuatrimestre y es de carácter **PRESENCIAL** y **OBLIGATORIO**. Supone el **60%** de la calificación final (**6 puntos** sobre 10) y para que la nota obtenida en este examen se sume a la nota final, es obligatorio **APROBARLO** (es decir, obtener 3 puntos de los 6 totales del examen).

Ten en cuenta...

Si quieres presentarte sólo al examen final, tendrás que obtener una calificación de 5 puntos sobre 6 para aprobar la asignatura.

La **evaluación continua** supone el **40%** de la calificación final (es decir, **4 puntos** de los 10 máximos). Este 40% de la nota final se compone de las calificaciones obtenidas en las **diferentes actividades formativas** llevadas a cabo durante el cuatrimestre de acuerdo a este reparto:



En la **programación semanal** de la asignatura (disponible en el Aula virtual), se detalla además la **calificación máxima de cada actividad o evento concreto**.

Orientaciones para el estudio

Obviamente, al tratarse de formación online puedes **organizar tu tiempo de estudio como desees**, siempre y cuando vayas cumpliendo las fechas de entrega de actividades, trabajos y exámenes. Nosotros, para ayudarte, te proponemos los siguientes **pasos**:

1º Desde el Campus virtual podrás acceder al Aula virtual de cada asignatura en la que estés matriculado y, además, al Aula virtual de **Lo que necesitas saber antes de empezar**. Es fundamental que **participes** en las actividades programadas aquí y consultes la **documentación** disponible, así aprenderás cómo estudiar en la UNIR, a utilizar las herramientas del Aula virtual y podrás organizar tu plan de trabajo personal con tu profesor-tutor.

2º Observa la **programación semanal** (en el Aula virtual). Allí te indicamos qué parte del temario debes trabajar cada semana.

3º Ya sabes qué trabajo tienes que hacer durante la semana. Accede ahora a la sección **Temas** del Aula virtual. Allí encontrarás el material teórico y práctico del tema correspondiente a esa semana.

4º Comienza con la lectura de las **Ideas clave** del tema. Este resumen te ayudará a hacerte una idea del contenido más importante del tema y de cuáles son los aspectos fundamentales en los que te tendrás que fijar al estudiar el material básico. Lee siempre el primer apartado, **¿Cómo estudiar este tema?**, porque allí te especificamos qué material tienes que estudiar. Consulta, además, las secciones del tema que contienen **material complementario** (Lo + recomendado y + Información).

En el **Aula virtual de Lo que necesitas saber antes de empezar** encontrarás siempre disponible la documentación donde te explicamos **cómo se estructuran los temas** y qué podrás encontrar en cada una de sus **secciones**: Ideas clave, Lo + recomendado, + Información, Actividades y Test.

5º

Dedica tiempo al **trabajo práctico (sección Actividades y Test)**. En la programación semanal te detallamos cuáles son las actividades correspondientes a cada semana y qué **calificación máxima** puedes obtener con cada una de ellas.

6º

Te recomendamos que **participes en los eventos** del curso (sesiones presenciales virtuales, foros de debate...). Para conocer la fecha concreta de celebración de los eventos debes consultar las **herramientas de comunicación** del Aula virtual. Tu profesor y tu profesor-tutor te informarán de las novedades de la asignatura.

Recuerda que en el **Aula virtual de Lo que necesitas saber antes de empezar** puedes consultar el funcionamiento de las distintas herramientas del Aula virtual: Correo, Foro, Sesiones presenciales virtuales, Envío de



Ten en cuenta estos consejos...

- ✓ Sea cual sea tu plan de estudio, **accede periódicamente al Aula Virtual**, ya que de esta forma estarás al día de las novedades del curso y en contacto con tu profesor y con tu profesor tutor.
- ✓ Recuerda que **no estás solo**: consulta todas tus dudas con el profesor o con tu profesor tutor utilizando el correo electrónico. Si asistes a las sesiones presenciales virtuales también podrás preguntar dudas a tu profesor sobre el contenido del tema.
- ✓ **¡Participa!** Siempre que te sea posible accede a los foros de debate y asiste a las sesiones presenciales virtuales. El intercambio de opiniones, materiales e ideas nos enriquece a todos.
- ✓ Y ¡recuerda!, estás estudiando con metodología on line: tu esfuerzo y constancia son imprescindibles para conseguir buenos resultados. **¡No dejes todo para el último día!**