

Diseño curricular y programación de unidades didácticas de Inglés

ÍNDICE

Asignatura	3
Presentación	3
Contenidos	4
Competencias	5
Recursos	6
Metodología	8
Evaluación y calificación	9
Orientaciones para el estudio	10



Asignatura

Diseño curricular y programación de unidades didácticas de Inglés

Denominación de la asignatura	Diseño curricular y programación de unidades didácticas de Inglés
Máster al que pertenece	Máster universitario en Formación de profesorado de Educación Secundaria
Créditos ECTS	3
Curso y cuatrimestre en el que se imparte	Primer curso, primer cuatrimestre
Carácter de la Asignatura	Optativo

Presentación

El objetivo de esta asignatura es proporcionar una panorámica de los elementos necesarios para el desarrollo curricular de la materia “inglés” siguiendo los parámetros planteados por el **Marco Común Europeo de Referencia para las Lenguas**.

A lo largo del curso se estudiará la labor del profesor -dentro y fuera del centro educativo- atendiendo a dichos parámetros a fin de elaborar objetivos personalizados que satisfagan las necesidades de los sujetos de aprendizaje.

Desde el estudio del modelo didáctico a seguir, hasta la aplicación del MCER a la evaluación del idioma inglés, la asignatura estudiará en profundidad los siguientes aspectos: el Marco Común Europeo de Referencia para las Lenguas; identificación y atención a la diversidad en el aula; estudio del funcionamiento de los tres procedimientos lingüísticos (analizar, inferir y reflexionar); análisis de la tarea y definición de los objetivos y contenidos de la unidad didáctica; programación de una unidad didáctica; análisis de los componentes de una unidad didáctica (presentación, comprensión y resolución de la tarea); diseño de una unidad didáctica; rasgos fundamentales de los sistemas de evaluación; pruebas de destreza oral; pruebas de destreza lecto-escrita; aplicación de los criterios del MCER a la evaluación de la disciplina.

Contenidos

Tema 1. Pautas para el diseño de unidades didácticas

El modelo estático
La atención a la diversidad
Los procedimientos lingüísticos: analizar, inferir y reflexionar

Tema 2. Un modelo para el diseño de unidades didácticas

Análisis de la tarea
Determinación de los objetivos y contenidos de la unidad
Programación de la unidad

Tema 3. La unidad didáctica

Presentación de la tarea
Comprensión y producción dirigidas
Resolución de la tarea
Variación de roles, situaciones y registros

Tema 4. Proyecto “Our Mag”

La interacción en el aula
Implicación personal en el tema
Planificar el aprendizaje
El proceso de lengua
La evaluación

Tema 5. El sistema de evaluación

Rasgos fundamentales: validez, fiabilidad y viabilidad
Tipos de evaluación
Tipos de pruebas
Niveles comunes de referencia
Aplicación del Marco Común Europeo de Referencia en la evaluación de lenguas

Competencias

Competencias generales

Buscar, obtener, procesar y comunicar información (oral, impresa, audiovisual, digital o multimedia), transformarla en conocimiento y aplicarla en los procesos de enseñanza y aprendizaje en las materias propias de la especialización cursada.

Competencias específicas

Conocer los desarrollos teórico-prácticos de la enseñanza y el aprendizaje de las materias correspondientes a la especialización.

Transformar los currículos en programas de actividades y de trabajo.

Competencias transversales

Capacidad de innovación y flexibilidad en entornos nuevos de aprendizaje con es la enseñanza *on line*.

Conocer, y utilizar con habilidad, los mecanismos básicos de uso de comunicación bidireccional entre profesores y alumnos, foros, chats, etc.

Utilizar las herramientas para presentar, producir y comprender la información que les permita transformarla en conocimiento.

Capacidad para realizar una enseñanza personalizada adaptada al espacio (aula virtual multicultural y multirracial) a los recursos y a las situaciones y necesidades personales de los alumnos.

Acreditar un buen dominio de la expresión oral y escrita en la práctica docente.

Recursos

Los recursos que tienes a tu disposición para esta asignatura son:

Recibirás tus **claves personales de acceso** al Aula virtual (Usuario y Contraseña) por correo electrónico. Puedes preguntarnos cualquier duda en el **teléfono 913559799 (Servicio técnico)**.

Aula virtual

Es **imprescindible** que para seguir la asignatura accedas al Aula virtual (en Internet). Una vez dentro del sistema, puedes participar en los foros de discusión, asistir a las sesiones de TV Digital, comunicarte con tus profesores, tener acceso a los materiales de estudio de la asignatura...



La dirección de acceso al Aula virtual es:

<http://www.unir.net>

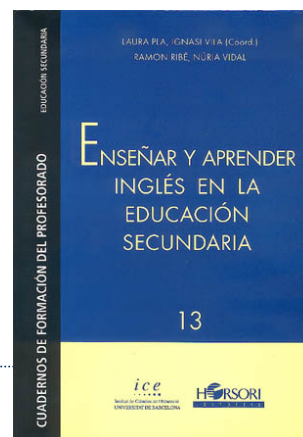
Guía docente

Es la guía que estás consultando en estos momentos. Incluye la información que necesitas para la mejor comprensión de la asignatura.

Manual de referencia

Enseñar y aprender inglés en la Educación Secundaria. Laura Pla Vacin e Ignasi Vila Mendiburu (coordinadores). Editorial Horsori. Barcelona 1997.

ISBN: 978-84-85840-67-0



Metodología

Puedes **personalizar tu plan de trabajo** seleccionando aquel tipo de actividad formativa que se ajuste mejor a tu perfil. El **profesor-tutor** te ayudará y aconsejará en el proceso de elaboración de tu plan de trabajo. Y siempre estará disponible para orientarte durante el curso.

Las **actividades formativas** de la asignatura se han elaborado con el objetivo de adaptar el proceso de aprendizaje a las diferentes capacidades, necesidades e intereses de los alumnos.

Las actividades formativas de esta asignatura son las siguientes:

Trabajos → Se trata de **varios trabajos** repartidos a lo largo del cuatrimestre. En el Aula virtual encontrarás toda la información sobre cómo desarrollarlos y cómo y cuándo entregarlos.

Participación en eventos → Son **actividades y eventos** programados todas las semanas del cuatrimestre: sesiones presenciales virtuales, actividades, foros de debate, test, etc. También puedes encontrar la información necesaria para participar en los eventos en la programación semanal y en el Aula virtual.

Comentario de lecturas → Es un tipo de actividad muy concreto que consiste en el **análisis de textos de artículos** de autores expertos en diferentes temas de la asignatura.

Estas actividades formativas prácticas se **completan**, por supuesto, con estas otras:

- **Estudio personal**
- **Tutorías**
- **Examen final presencial**



En el Aula virtual puedes consultar la programación semanal. En ella te presentamos un **reparto del trabajo de la asignatura** a lo largo de las semanas del cuatrimestre.

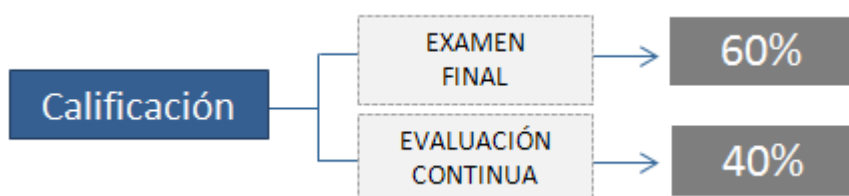
Evaluación y calificación

El sistema de calificación se basa en la siguiente **escala numérica**:

0 – 4,9	Suspense	(SS)
5,0 – 6,9	Aprobado	(AP)
7,0 – 8,9	Notable	(NT)
9,0 – 10	Sobresaliente	(SB)



La **calificación** se compone de dos partes principales:

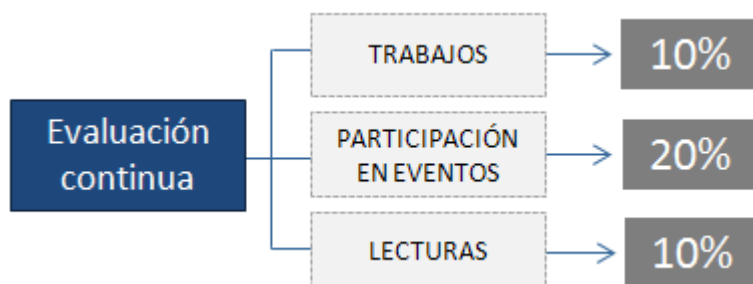


El **examen** se realiza al final del cuatrimestre y es de carácter **PRESENCIAL** y **OBLIGATORIO**. Supone el **60%** de la calificación final (**6 puntos** sobre 10) y para que la nota obtenida en este examen se sume a la nota final, es obligatorio **APROBARLO** (es decir, obtener 3 puntos de los 6 totales del examen).

Ten en cuenta...

Si quieres presentarte sólo al examen final, tendrás que obtener una calificación de 5 puntos sobre 6 para aprobar la asignatura.

La **evaluación continua** supone el **40%** de la calificación final (es decir, **4 puntos** de los 10 máximos). Este 40% de la nota final se compone de las calificaciones obtenidas en las **diferentes actividades formativas** llevadas a cabo durante el cuatrimestre de acuerdo a este reparto:



En la **programación semanal** de la asignatura (disponible en el Aula virtual), se detalla además la **calificación máxima de cada actividad o evento concreto**.

Orientaciones para el estudio

Obviamente, al tratarse de formación online puedes **organizar tu tiempo de estudio como deseases**, siempre y cuando vayas cumpliendo las fechas de entrega de actividades, trabajos y exámenes. Nosotros, para ayudarte, te proponemos los siguientes **pasos**:

1º Desde el Campus virtual podrás acceder al Aula virtual de cada asignatura en la que estés matriculado y, además, al Aula virtual de **Lo que necesitas saber antes de empezar**. Es fundamental que **participes** en las actividades programadas aquí y consultes la **documentación** disponible, así aprenderás cómo estudiar en la UNIR, a utilizar las herramientas del Aula virtual y podrás organizar tu plan de trabajo personal con tu profesor-tutor.

2º Observa la **programación semanal** (en el Aula virtual). Allí te indicamos qué parte del temario debes trabajar cada semana.

3º Ya sabes qué trabajo tienes que hacer durante la semana. Accede ahora a la sección **Temas** del Aula virtual. Allí encontrarás el material teórico y práctico del tema correspondiente a esa semana.

4º Comienza con la lectura de las **Ideas clave** del tema. Este resumen te ayudará a hacerte una idea del contenido más importante del tema y de cuáles son los aspectos fundamentales en los que te tendrás que fijar al estudiar el material básico. Lee siempre el primer apartado, **¿Cómo estudiar este tema?**, porque allí te especificamos qué material tienes que estudiar. Consulta, además, las secciones del tema que contienen **material complementario** (Lo + recomendado y + Información).

En el **Aula virtual de Lo que necesitas saber antes de empezar** encontrarás siempre disponible la documentación donde te explicamos **cómo se estructuran los temas** y qué podrás encontrar en cada una de sus **secciones**: Ideas clave, Lo + recomendado, + Información, Actividades y Test.

5º

Dedica tiempo al **trabajo práctico (sección Actividades y Test)**. En la programación semanal te detallamos cuáles son las actividades correspondientes a cada semana y qué **calificación máxima** puedes obtener con cada una de ellas.

Recuerda que en el **Aula virtual** de **Lo que necesitas saber antes de empezar** puedes consultar el funcionamiento de las distintas herramientas del Aula virtual: Correo, Foro, Sesiones presenciales virtuales, Envío de

6º

Te recomendamos que **participes en los eventos** del curso (sesiones presenciales virtuales, foros de debate...). Para conocer la fecha concreta de celebración de los eventos debes consultar las **herramientas de comunicación** del Aula virtual. Tu profesor y tu profesor-tutor te informarán de las novedades de la asignatura.



Ten en cuenta estos consejos...

- ✓ Sea cual sea tu plan de estudio, **accede periódicamente al Aula Virtual**, ya que de esta forma estarás al día de las novedades del curso y en contacto con tu profesor y con tu profesor tutor.
- ✓ Recuerda que **no estás solo**: consulta todas tus dudas con el profesor o con tu profesor tutor utilizando el correo electrónico. Si asistes a las sesiones presenciales virtuales también podrás preguntar dudas a tu profesor sobre el contenido del tema.
- ✓ **¡Participa!** Siempre que te sea posible accede a los foros de debate y asiste a las sesiones presenciales virtuales. El intercambio de opiniones, materiales e ideas nos enriquece a todos.
- ✓ Y ¡recuerda!, estás estudiando con metodología on line: tu esfuerzo y constancia son imprescindibles para conseguir buenos resultados. **¡No dejes todo para el último día!**