

Sociología general

ÍNDICE

Asignatura	3
Presentación	3
Contenidos	4
Recursos	6
Metodología	8
Evaluación y calificación	9
Orientaciones para el estudio	10



Asignatura

Sociología general

Denominación de la asignatura	Sociología general
Grado al que pertenece	Grado de Trabajo Social
Créditos ECTS	6
Curso y cuatrimestre en el que se imparte	Primer curso, primer cuatrimestre
Carácter de la Asignatura	Básica

Presentación

El objetivo de esta asignatura es ofrecer a los alumnos del **Grado de Trabajo Social de la UNIR** los aspectos más relevantes de la **sociología**. El estudio de la sociedad es muy extenso y está interconectado con otras ramas del saber. Si bien, con este curso, se pretende acercar a quienes se inician o muestran interés por la sociología una **visión general** de los aspectos más relevantes.

Se quiere ofrecer una visión global, familiarizando a los estudiantes con la perspectiva sociológica para posteriormente adentrarnos en cuestiones básicas en todas las sociedades, como la **cultura**, la **socialización**, la **desviación social** o la **estratificación**. Todas ellas presentes en las sociedades pero cada una con peculiaridades propias. Posteriormente se analizarán cuestiones sociológicas como la **raza** e **inmigración**, cada vez con mayor repercusión social en las sociedades avanzadas. Finalmente nos acercaremos a los interesados en el tema sociológico a la **estructura** de las diferentes ciudades y cómo las **acciones colectivas** afectan a la marcha de la sociedad.

El curso podría haber sido más extenso pero no es este nuestro objetivo. Nos hemos centrado en **aspectos muy concretos** y, especialmente, en dotar de un mecanismo de acercamiento, para que posteriormente los interesados puedan introducirse más profundamente en su estudio gracias a los diferentes recursos que se ofrecen en este curso.

Competencias

- » Conocimiento de los conceptos básicos de sociología que explican la realidad social y su problemática.
- » Comprensión de los procesos de transformación social en conexión con el desarrollo histórico de la disciplina sociológica.
- » Capacidad para comprender las dinámicas de funcionamiento de los grupos sociales y su interacción mutua, así como para analizarlos desde una perspectiva sociológica.
- » Conocimiento de los componentes básicos de las desigualdades sociales y las diferencias culturales.
- » Capacidades elementales para definir y caracterizar grupos de población con necesidades, intereses o problemáticas específicas.
- » Capacidades elementales para elaborar, utilizar e interpretar indicaciones sociales e instrumentos de medición social.
- » Comprensión de las múltiples interacciones y canales de comunicación entre Sociedad Civil y Estado.
- » Capacidad para reconocer y analizar los rasgos socioeconómicos básicos de las sociedades actuales.
- » Comprensión de los fenómenos burocráticos como elementos de poder y socialización, tanto públicos como privados.

Contenidos

Tema 1. La perspectiva sociológica

La perspectiva sociológica

Los orígenes de la sociología

Perspectivas teóricas de la sociología

Tema 2. La perspectiva sociológica (II)

El proceso de investigación social

Métodos de investigación

La Ética en la investigación social



Tema 3. La cultura

La cultura

Componentes de la cultura

Diversos mundos culturales

Tema 4. La cultura (II)

Cultura de integración y cultura de consistencia

Tecnología, cambio cultural y choque cultural

Etnocentrismo, relativismo cultural y xenocentrismo

La sociedad del futuro

Tema 5. La socialización

La socialización

La privación social y el maltrato infantil

Teorías sociológicas del comportamiento humano

Tema 6. La cultura (II)

Los agentes de socialización

Socialización a lo largo de la vida

Instituciones totales y la resocialización

Tema 7. Desviación y control social

Desviación

Tipos de conducta desviada

Teorías sobre la desviación

Tema 8. Desviación y control social (II)

Crimen

Control social

Tipos de control social

El futuro del control social

Tema 9. Estratificación social

Sistemas de estratificación social

División social

Movilidad social

Tema 10. Estratificación social (II)

Teorías explicativas de la desigualdad social

La exclusión social

La pobreza

Tema 11. Raza, etnia y migraciones

Comprender la raza y la etnicidad

Raza, etnia y minoría

Teorías de la raza

Estereotipos, prejuicios y discriminación

Tema 12. Raza, etnia y migraciones (II)

Pautas de interacción grupales

Respuesta de los grupos minoritarios

Migraciones globales

Teorías explicativas de la migración

Diáspora global

Tema 13. El espacio urbano

La urbanización

Desarrollo de las ciudades

Los sociólogos de la ciudad

Tema 14. El espacio urbano (II)

La Escuela de Chicago y la Ecología Urbana

Problemas urbanos y política social

Mirando al futuro de la urbanización

Tema 15. Comportamiento social y movimientos sociales

Comportamiento colectivo


El comportamiento de la muchedumbre

El comportamiento de la masa

Movimientos sociales

El ciclo de vida de un movimiento social

Los movimientos sociales en el futuro



Recursos

Los recursos que tienes a tu disposición para esta asignatura son:

Aula virtual

Es **imprescindible** que para seguir la asignatura accedas al Aula virtual (en Internet). Una vez dentro del sistema, puedes participar en los foros de discusión, asistir a las sesiones de TV Digital, comunicarte con tus profesores, tener acceso a los materiales de estudio de la asignatura...

Recibirás tus **claves personales de acceso** al Aula virtual (Usuario y Contraseña) por correo electrónico. Puedes preguntarnos cualquier duda sobre tus claves en el **correo electrónico:** soportetecnico@unir.net (Soporte técnico).



La dirección de acceso al Aula virtual es:

<http://www.unir.net>

Guía docente

Es la guía que estás consultando en estos momentos. Incluye la información que necesitas para la mejor comprensión de la asignatura: recursos, metodología, evaluación, etc.

Manual de referencia

Una mirada a la Sociología desde las Ciencias Sociales.

Jesús VALERO MATAS

Tecnos. 2009. Madrid.

ISBN: 978-84-309-4907-6




Manuales recomendados

Canon sociológico. COLLER, X

Tecnos. Madrid. 2007.

ISBN: 978-84-309-4588-7



Historia de la sociología española. DEL CAMPO, S

Ediciones Ariel. Barcelona. 2001.

ISBN: 84-7112-334-7.



Metodología

Las **actividades formativas** de la asignatura se han elaborado con el objetivo de adaptar el proceso de aprendizaje a las diferentes capacidades, necesidades e intereses de los alumnos.

Las actividades formativas de esta asignatura son las siguientes:

Trabajos → Estarán repartidos **a lo largo del cuatrimestre**.

En el Aula virtual encontrarás toda la información sobre cómo desarrollarlos y cómo y cuándo entregarlos.

Participación en eventos → Son **eventos** programados todas las semanas del cuatrimestre: sesiones presenciales virtuales, foros de debate, test, etc. También puedes encontrar la información necesaria para participar en los eventos en la programación semanal y en el Aula virtual.

Comentario de lecturas → Es un tipo de actividad muy concreto que consiste en el **análisis de textos de artículos** de autores expertos en diferentes temas de la asignatura.

Estas actividades formativas prácticas se **completan**, por supuesto, con estas otras:

- **Estudio personal**
- **Tutorías**
- **Examen final presencial**

En la sección Temas (del Aula virtual) encontrarás, además, otras actividades que **no** tienen puntuación pero que puedes hacer y enviar a tu profesor para afianzar tus conocimientos y comprobar que has comprendido los contenidos del temario.

En el Aula virtual puedes consultar la programación semanal. En ella te presentamos un **reparto del trabajo de la asignatura** a lo largo de las semanas del cuatrimestre.

Puedes **personalizar tu plan de trabajo** seleccionando aquel tipo de actividad formativa que se ajuste mejor a tu perfil. El **profesor-tutor** te ayudará y aconsejará en el proceso de elaboración de tu plan de trabajo. Y siempre estará disponible para orientarte durante el curso.



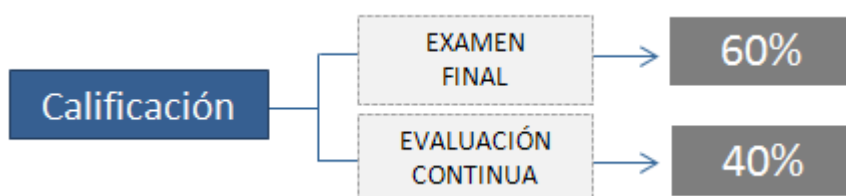
Evaluación y calificación



El sistema de calificación se basa en la siguiente **escala numérica**:

0 – 4,9	Suspenso	(SS)
5,0 – 6,9	Aprobado	(AP)
7,0 – 8,9	Notable	(NT)
9,0 – 10	Sobresaliente	(SB)

La **calificación** se compone de dos partes principales:



Ten en cuenta...

Si quieres presentarte sólo al examen final, tendrás que obtener una calificación de 5 puntos sobre 6 para aprobar la asignatura.

El **examen** se realiza al final del cuatrimestre y es de carácter **PRESENCIAL** y **OBLIGATORIO**. Supone el **60%** de la calificación final (**6 puntos** sobre 10) y para que la nota obtenida en este examen se sume a la nota final, es obligatorio **APROBARLO** (es decir, obtener 3 puntos de los 6 totales del examen).

La **evaluación continua** supone el **40%** de la calificación final (es decir, **4 puntos** de los 10 máximos). Este 40% de la nota final se compone de las calificaciones obtenidas en las **diferentes actividades formativas** llevadas a cabo durante el cuatrimestre.

En la **programación semanal** de la asignatura (disponible en el Aula virtual), se detalla la **calificación máxima de cada actividad o evento concreto puntuables**.

Ten en cuenta que la suma de las puntuaciones de las actividades de la evaluación continua es de **6 puntos**. Así, puedes hacer las que prefieras hasta conseguir un **máximo de 4 puntos** (que es la calificación máxima que se puede obtener en la evaluación continua).

Orientaciones para el estudio

Obviamente, al tratarse de formación online puedes **organizar tu tiempo de estudio como deseas**, siempre y cuando vayas cumpliendo las fechas de entrega de actividades, trabajos y exámenes. Nosotros, para ayudarte, te proponemos los siguientes **pasos**:

1º Desde el Campus virtual podrás acceder al Aula virtual de cada asignatura en la que estés matriculado y, además, al Aula virtual de **Lo que necesitas saber antes de empezar**. Aquí podrás consultar la **documentación** disponible, que te ayudará a recordar cómo se utilizan las herramientas del Aula virtual y organizar tu plan de trabajo personal con tu profesor-tutor.

2º Observa la **programación semanal** (en el Aula virtual). Allí te indicamos qué parte del temario debes trabajar cada semana.

3º Ya sabes qué trabajo tienes que hacer durante la semana. Accede ahora a la sección **Temas** del Aula virtual. Allí encontrarás el material teórico y práctico del tema correspondiente a esa semana.

4º Comienza con la lectura de las **Ideas clave** del tema. Este resumen te ayudará a hacerte una idea del contenido más importante del tema y de cuáles son los aspectos fundamentales en los que te tendrás que fijar al estudiar el material básico. Lee siempre el primer apartado, **¿Cómo estudiar este tema?**, porque allí te especificamos qué material tienes que estudiar. Consulta, además, las secciones del tema que contienen **material complementario** (Lo + recomendado y + Información).

En el **Aula virtual de Lo que necesitas saber antes de empezar** encontrarás siempre disponible la documentación donde te explicamos **cómo se estructuran los temas** y qué podrás encontrar en cada una de sus **secciones**: Ideas clave, Lo + recomendado, + Información, Actividades y Test.

Recuerda que en el **Aula virtual** de **Lo que necesitas saber antes de empezar** puedes consultar el funcionamiento de las distintas herramientas del Aula virtual: Correo, Foro, Sesiones presenciales virtuales, Envío de actividades, etc.

5º Dedicar tiempo al **trabajo práctico (sección Actividades y Test)**. En la programación semanal te detallamos cuáles son las actividades correspondientes a cada semana y qué **calificación máxima** puedes obtener con cada una de ellas.

6º Te recomendamos que **participes en los eventos** del curso (sesiones presenciales virtuales, foros de debate...). Para conocer la fecha concreta de celebración de los eventos debes consultar las **herramientas de comunicación** del Aula virtual. Tu profesor y tu profesor-tutor te informarán de las novedades de la asignatura.



Ten en cuenta estos consejos...

- ✓ Sea cual sea tu plan de estudio, **accede periódicamente al Aula Virtual**, ya que de esta forma estarás al día de las novedades del curso y en contacto con tu profesor y con tu profesor tutor.
- ✓ Recuerda que **no estás solo**: consulta todas tus dudas con tu profesor-tutor utilizando el correo electrónico. Si asistes a las sesiones presenciales virtuales también podrás preguntar al profesor sobre el contenido del tema. Además, siempre puedes consultar tus dudas sobre el temario en los foros que encontrarás en cada asignatura (Pregúntale al profesor).
- ✓ **¡Participa!** Siempre que te sea posible accede a los foros de debate y asiste a las sesiones presenciales virtuales. El intercambio de opiniones, materiales e ideas nos enriquece a todos.
- ✓ Y ¡recuerda!, estás estudiando con metodología on line: tu esfuerzo y constancia son imprescindibles para conseguir buenos resultados. **¡No dejes todo para el último día!**