

Asignatura

Orientación familiar y tutoría

Denominación de la asignatura	Orientación familiar y tutoría
Grado al que pertenece	Maestro en Educación Infantil
Responsable del Título de Grado	José Fernando Calderero Hernández (Decano de la Facultad de Educación)
Créditos ECTS	4
Curso y cuatrimestre en el que se imparte	Maestro en EI – Tercer curso, segundo cuatrimestre
Carácter de la Asignatura	Básica

Presentación

El fin de **educar** a las personas como **autónomas, protagonistas de su proceso formativo y capaces de continuar su propio proyecto de vida**; exige a la escuela actual entender la educación y la orientación como sinónimos y compañeros de viaje. Así mismo, implicar a todas los agentes de dentro y fuera de la escuela: equipo directivo, personal de administración, equipo docente, departamento de orientación, alumnos y familias como protagonistas del proceso educativo y orientador.

La **orientación** debe ser el gran eje sobre el que gire la organización y planificación escolar, desde la acción educativa más puntual, como es la **Acción Tutorial**; a la acción educativa más global, como es el **Proyecto Educativo de Centro**. La acción tutorial es la concreción de la orientación y está dirigida y puesta en marcha por el maestro tutor y el resto de agentes orientadores o educadores.

La **familia** es uno de los agentes más influyentes, ya que es en la misma dónde las personas se constituyen, crecen, se realizan, se desarrollan, adquieren su identidad más plena... dónde las personas son quienes son. Por esta razón el maestro tutor debe conocer a fondo y colaborar estrechamente con la misma, para asegurar el éxito de la acción tutorial y por lo tanto del proceso educativo del alumno.

Contenidos



Tema 1. Orientación y tutoría

La nueva escuela: La escuela orientadora.

La orientación como motor de la escuela:

La acción tutorial

Principios de la orientación

Desarrollo del proceso de orientación

Tema 2. El maestro tutor

La tutoría: la función tutorial

El perfil del maestro tutor: cualidades, funciones y competencias

Tema 3. Tutoría según la etapa

Introducción

Propuesta de Plan de Acción Tutorial (PAT)

Adecuación del PAT a cada centro

Tema 4. El maestro tutor y la familia

Definición y rol de la familia: la definición de la familia

La relación con la familia: entradas y salidas diarias, entrevistas y reuniones

Tema 5. Maestro tutor y equipo docente

Introducción

Colaboración con el equipo directivo: formación inicial y formación continua

Colaboración con el equipo docente

Tema 6. El modelo organizativo de la orientación

La orientación en España

La orientación en Europa

La orientación en Estados Unidos

Tema 7. El tutor y la tutoría en la legislación

Introducción

La tutoría como parte esencial de la orientación

El tutor y sus funciones

La acción tutorial: el Plan de Acción Tutorial

Recursos

Los recursos que tienes a tu disposición para esta asignatura son:

Aula virtual

Es **imprescindible** que para seguir la asignatura accedas al Aula virtual (en Internet). Una vez dentro del sistema, puedes participar en los foros de discusión, asistir a las sesiones de TV Digital, comunicarte con tus profesores, tener acceso a los materiales de estudio de la asignatura...

Recibirás tus **claves personales de acceso** al Aula virtual (Usuario y Contraseña) por correo electrónico. Puedes preguntarnos cualquier duda sobre tus claves en el **correo electrónico**: soportetecnico@unir.net (**Soporte técnico**).



La dirección de acceso al Aula virtual es:

<http://www.unir.net>

Guía docente

Es la guía que estás consultando en estos momentos. Incluye la información que necesitas para la mejor comprensión de la asignatura: recursos, metodología, evaluación, etc.

Manual de referencia

Los textos básicos necesarios para el estudio de esta asignatura están disponibles en el aula virtual.

Bibliografía complementaria

La escuela orientadora: la acción tutorial desde una perspectiva institucional.

VV.AA.

S.A. de Ediciones Narcea 2007.

ISBN: 9788427715240




La tutoría en Educación Infantil.

MÉNDEZ ZABALLOS, L.; RUIZ LLORENTE, J.M., RODRÍGUEZ, E. y REBAQUE, M.O.

Wolter Kluwer España 2007.

ISBN: 978-84-7197-891-2



La tutoría en Educación Primaria. Manual de Ayuda.

ANGULO VARGAS, A.

Wolter Kluwer España 2002.

ISBN: 847197715X



La familia como ámbito educativo.


BERNAL, A., ALTAREJOS, F., RODRÍGUEZ, A., NAVAL, C., CASTILLO, G.

Instituto de Ciencias para la Familia.

Universidad de Navarra.

Ediciones Rialp, S.A. 2009

ISBN: 978-84-321-3553-8



Las competencias del profesorado para la acción tutorial.

COMELLAS, M.J.

CISS PRAXIS 2002.

ISBN: 978-84-7197-736-6



Orientación psicopedagógica y calidad educativa.

SANZ ORO, R.

Pirámide 2001.

ISBN: 9788436815764



Metodología

Puedes **personalizar tu plan de trabajo** seleccionando aquel tipo de actividad formativa que se ajuste mejor a tu perfil. El **profesor-tutor** te ayudará y aconsejará en el proceso de elaboración de tu plan de trabajo. Y siempre estará disponible para orientarte durante el curso.

Las **actividades formativas** de la asignatura se han elaborado con el objetivo de adaptar el proceso de aprendizaje a las diferentes capacidades, necesidades e intereses de los alumnos.

Las actividades formativas de esta asignatura son las siguientes:

Trabajos → Se trata de **tres trabajos** repartidos a lo largo del cuatrimestre. En el Aula virtual encontrarás toda la información sobre cómo desarrollarlos y cómo y cuándo entregarlos.

Participación en eventos → Son **eventos** programados todas las semanas del cuatrimestre: sesiones presenciales virtuales, foros de debate, test, etc. También puedes encontrar la información necesaria para participar en los eventos en la programación semanal y en el Aula virtual.

Comentario de lecturas → Es un tipo de actividad muy concreto que consiste en el **análisis de textos de artículos** de autores expertos en diferentes temas de la asignatura.

Estas actividades formativas prácticas se **completan**, por supuesto, con estas otras:

- **Estudio personal**
- **Tutorías**
- **Examen final presencial**

En la sección Temas (del Aula virtual) encontrarás, además, otras actividades que **no** tienen puntuación pero que puedes hacer y enviar a tu profesor para afianzar tus conocimientos y comprobar que has comprendido los contenidos del temario.

En el Aula virtual puedes consultar la programación semanal. En ella te presentamos un **reparto del trabajo de la asignatura** a lo largo de las semanas del cuatrimestre.

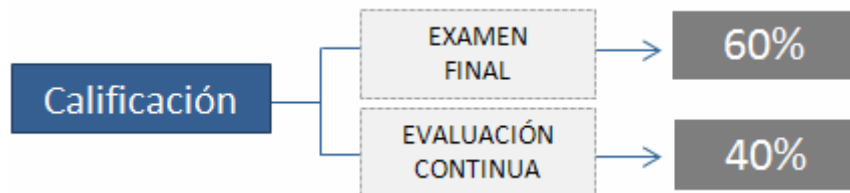


Evaluación y calificación

El sistema de calificación se basa en la siguiente **escala numérica**:

0 – 4,9	Suspenso	(SS)
5,0 – 6,9	Aprobado	(AP)
7,0 – 8,9	Notable	(NT)
9,0 – 10	Sobresaliente	(SB)

La **calificación** se compone de dos partes principales:



El **examen** se realiza al final del cuatrimestre y es de carácter **PRESENCIAL** y **OBLIGATORIO**. Supone el **60%** de la calificación final (**6 puntos** sobre 10) y para que la nota obtenida en este examen se sume a la nota final, es obligatorio **APROBARLO** (es decir, obtener 3 puntos de los 6 totales del examen).

La **evaluación continua** supone el **40%** de la calificación final (es decir, **4 puntos** de los 10 máximos). Este 40% de la nota final se compone de las calificaciones obtenidas en las **diferentes actividades formativas** llevadas a cabo durante el cuatrimestre.

Ten en cuenta que la suma de las puntuaciones de las actividades de la evaluación continua es de **6 puntos**. Así, puedes hacer las que prefieras hasta conseguir un **máximo de 4 puntos** (que es la calificación máxima que se puede obtener en la evaluación continua).



Ten en cuenta...

Si quieres presentarte sólo al examen final, tendrás que obtener una calificación de 5 puntos sobre 6 para aprobar la asignatura.

En la **programación semanal** de la asignatura (disponible en el Aula virtual), se detalla la **calificación máxima de cada actividad o evento concreto puntuables**.

Orientaciones para el estudio

Obviamente, al tratarse de formación online puedes **organizar tu tiempo de estudio como desees**, siempre y cuando vayas cumpliendo las fechas de entrega de actividades, trabajos y exámenes. Nosotros, para ayudarte, te proponemos los siguientes **pasos**:

1º

Desde el Campus virtual podrás acceder al Aula virtual de cada asignatura en la que estés matriculado y, además, al Aula virtual de **Lo que necesitas saber antes de empezar**. Aquí podrás consultar la **documentación** disponible, que te ayudará a recordar cómo se utilizan las herramientas del Aula virtual y organizar tu plan de trabajo personal con tu profesor-tutor.

2º

Observa la **programación semanal** (en el Aula virtual). Allí te indicamos qué parte del temario debes trabajar cada semana.

3º

Ya sabes qué trabajo tienes que hacer durante la semana. Accede ahora a la sección **Temas** del Aula virtual. Allí encontrarás el material teórico y práctico del tema correspondiente a esa semana.

4º

Comienza con la lectura de las **Ideas clave** del tema. Este resumen te ayudará a hacerte una idea del contenido más importante del tema y de cuáles son los aspectos fundamentales en los que te tendrás que fijar al estudiar el material básico. Lee siempre el primer apartado, **¿Cómo estudiar este tema?**, porque allí te especificamos qué material tienes que estudiar. Consulta, además, las secciones del tema que contienen **material complementario** (Lo + recomendado y + Información).

En el **Aula virtual de Lo que necesitas saber antes de empezar** encontrarás siempre disponible la documentación donde te explicamos **cómo se estructuran los temas** y qué podrás encontrar en cada una de sus **secciones**: Ideas clave, Lo + recomendado, + Información, Actividades y Test.

5º Dedicar tiempo al **trabajo práctico (sección Actividades y Test)**. En la programación semanal te detallamos cuáles son las actividades correspondientes a cada semana y qué **calificación máxima** puedes obtener con cada una de ellas.

6º Te recomendamos que **participes en los eventos** del curso (sesiones presenciales virtuales, foros de debate...). Para conocer la fecha concreta de celebración de los eventos debes consultar las **herramientas de comunicación** del Aula virtual. Tu profesor y tu profesor-tutor te informarán de las novedades de la asignatura.

Recuerda que en el **Aula virtual de Lo que necesitas saber antes de empezar** puedes consultar el funcionamiento de las distintas herramientas del Aula virtual: Correo, Foro, Sesiones presenciales virtuales, Envío de actividades, etc.



Ten en cuenta estos consejos...

- ✓ Sea cual sea tu plan de estudio, **accede periódicamente al Aula Virtual**, ya que de esta forma estarás al día de las novedades del curso y en contacto con tu profesor y con tu profesor tutor.
- ✓ Recuerda que **no estás solo**: consulta todas tus dudas con tu profesor-tutor utilizando el correo electrónico. Si asistes a las sesiones presenciales virtuales también podrás preguntar al profesor sobre el contenido del tema. Además, siempre puedes consultar tus dudas sobre el temario en los foros que encontrarás en cada asignatura (Pregúntale al profesor).
- ✓ **¡Participa!** Siempre que te sea posible accede a los foros de debate y asiste a las sesiones presenciales virtuales. El intercambio de opiniones, materiales e ideas nos enriquece a todos.
- ✓ Y ¡recuerda!, estás estudiando con metodología on line: tu esfuerzo y constancia son imprescindibles para conseguir buenos resultados. **¡No dejes todo para el último día!**