

La Iglesia, los sacramentos y la moral

ÍNDICE

Asignatura	3
Presentación	3
Contenidos	4
Recursos	7
Metodología	10
Evaluación y calificación	11
Orientaciones para el estudio	12



Asignatura

La Iglesia, los sacramentos y la moral

Denominación de la asignatura	La Iglesia, los sacramentos y la moral
Grado al que pertenece	Maestro en Educación Infantil Maestro en Educación Primaria
Responsable del Título de Grado	José Fernando Calderero Hernández (Decano de la Facultad de Educación)
Créditos ECTS	6
Carácter de la Asignatura	Optativa

Presentación

Con esta asignatura abordamos el tercer bloque de temas de los cuatro propuestos por la **Conferencia Episcopal Española** como requisito para obtener la **Declaración Eclesiástica de Competencia Académica (DECA)**, que expide la **Comisión episcopal de Enseñanza y Catequesis**.

En el primer curso, **Religión, cultura y valores**, realizamos un proceso de reflexión sobre el hombre y el universo que nos situó ante la trascendencia religiosa. Con la asignatura **El mensaje cristiano** descubrimos lo que constituye la “esencia del cristianismo”, la originalidad y especificidad del Hecho Religioso Cristiano.

En este curso vamos a reflexionar sobre el Espíritu Santo que vive en la Iglesia y veremos cómo el don del Espíritu Santo completa la revelación del Dios trinitario. Nos volveremos luego sobre la Iglesia misma y, en este marco, analizaremos la celebración sacramental del misterio pascual y profundizaremos en la dimensión moral del hombre a la luz del mensaje cristiano. En último lugar nos plantearemos el retorno de Cristo al fin de los tiempos, la resurrección de los muertos y la vida eterna.

Contenidos



Bloque I. El Espíritu Santo

Tema 1. El Espíritu Santo en la Escritura

El Espíritu Santo
Nombre, apelativos y símbolos del Espíritu Santo
El Espíritu Santo en la Biblia
No tiene rostro
No habla en nombre propio
Hace hablar
Quién es el Espíritu Santo

Tema 2. El Espíritu Santo, Tercera persona de la Santísima Trinidad

El Espíritu Santo, verdadero Dios
Definición del Espíritu Santo

Bloque II. La Santísima Trinidad

Tema 3. La Revelación de Dios como Trinidad

Un Dios “diferente” y comunitario
El intercambio trinitario, fuente de la creación y de la salvación
La cruz, revelación de la Trinidad

Bloque III. La Santa Iglesia Católica

Tema 4. La Iglesia en la historia

La Iglesia y las Iglesias
La Iglesia a lo largo de los siglos
La cara oscura de la Iglesia
La división de los cristianos

Tema 5. El misterio de la Iglesia

El acontecimiento de la Iglesia
Misterio y Sacramento
La Iglesia del Padre, del Hijo y del Espíritu
La Iglesia, una, santa, católica y apostólica
La Iglesia, comunión de los santos

Tema 6. La Iglesia pueblo de Dios

El pueblo de Dios
El sentido de la fe y los carismas
Universalidad o catolicidad del único Pueblo de Dios
Los fieles católicos
Vínculos de la Iglesia con los cristianos no católicos
Los no cristianos
Carácter misionero de la Iglesia

Tema 7. La Iglesia como institución

El ministerio y el gobierno de la Iglesia

Obispos, sacerdotes y diáconos

Estructura de gobierno de la Iglesia

Los laicos

Los religiosos



Bloque IV. Los sacramentos de la Iglesia

Tema 8: La economía sacramental

La Liturgia, obra de la Santísima Trinidad

El misterio pascual en los sacramentos de la Iglesia

Celebrar la liturgia de la Iglesia

Tema 9. Los sacramentos de la Iniciación cristiana I

La iniciación cristiana

El bautismo, fundamento de la identidad cristiana

La confirmación, don del Espíritu y plenitud del bautismo

Tema 10. Sacramentos de la curación

La penitencia o reconciliación

La unción de enfermos

Tema 11. La economía sacramental

El sacramento de la Penitencia y la Reconciliación

La unción de enfermos

Tema 12. Sacramentos al servicio de la comunidad

El sacramento del orden

El amor humano esponsal

El sacramento Matrimonial

Bloque V. El Decálogo

Tema 13. Los diez mandamientos I

El Decálogo en la Sagrada Escritura

El Decálogo en la Tradición de la Iglesia

La unidad del Decálogo

El Decálogo y la ley natural

El primer mandamiento, “Amarás a Dios sobre todas las cosas”

El segundo mandamiento, “No tomarás el nombre de Dios en vano”

El tercer mandamiento, “Santificarás las fiestas”

Tema 14. Los diez mandamientos II

El cuarto mandamiento, “Honrarás a tu padre y a tu madre”

El quinto mandamiento, “No matarás”

El sexto mandamiento, “No cometerás actos impuros”



El séptimo mandamiento, “No robarás”

El octavo mandamiento, “No darás falso testimonio ni mentirás”

El noveno mandamiento, “No consentirás pensamientos ni deseos impuros”

El décimo mandamiento, “No codiciarás los bienes ajenos”

Bloque VI. El fin de los tiempos

Tema 15. El fin de los tiempos, la resurrección y el más allá

La Parusía de Cristo y la resurrección general

Juicio personal

La vida eterna

Purificación: el purgatorio

Qué significa “infierno”

Recursos

Los recursos que tienes a tu disposición para esta asignatura son:

Aula virtual

Es **imprescindible** que para seguir la asignatura accedas al Aula virtual (en Internet). Una vez dentro del sistema, puedes participar en los foros de discusión, asistir a las sesiones de TV Digital, comunicarte con tus profesores, tener acceso a los materiales de estudio de la asignatura...

Recibirás tus **claves personales de acceso** al Aula virtual (Usuario y Contraseña) por correo electrónico. Puedes preguntarnos cualquier duda sobre tus claves en el **correo electrónico**: soportetecnico@unir.net (**Soporte técnico**).




La dirección de acceso al Aula virtual es:

<http://www.unir.net>

Guía docente

Es la guía que estás consultando en estos momentos. Incluye la información que necesitas para la mejor comprensión de la asignatura: recursos, metodología, evaluación, etc.


Manuales de referencia



Creer. Invitación a la fe católica para las mujeres y los hombres del siglo XXI, SESBOÜÉ, BERNARD

Editorial San Pablo, Madrid, 2001

ISBN: ISBN 84-285-2265-0.




Catecismo de la Iglesia Católica (CIC)

http://www.vatican.va/archive/catechism_sp/index_sp.html

<http://www.es.catholic.net/biblioteca/libro.phtml?consecutivo>

[=184](#)



Experiencia antropológica y experiencia religiosa,

LÓPEZ QUINTÁS, A.

UNIR, 2010

(Se puede consultar este manual completo en el Aula virtual.)

Sagrada Biblia

http://www.vatican.va/archive/ESLO506/_INDEX.HTM

<http://es.catholic.net/biblia/>

Documentos del Concilio Vaticano II

http://www.vatican.va/archive/hist_councils/ii_vatican_council/index.htm

<http://www.mercaba.org/MIS%20WEBS/CATECISMO/VATICANO%20II/magnifica.htm>


Manuales recomendados

Introducción al Cristianismo, RATZINGER, JOSEPH

Editorial Sígueme, Salamanca, 2005.

ISBN 84-301-0671-5.

<http://es.catholic.net/catequistasyevangelizadores/817/2821/articulo.php?id=31975>



La existencia del cristiano, GUARDINI, ROMANO

Editorial BAC, Madrid, 1997.

ISBN 84-7914-279-0



Metodología

Puedes **personalizar tu plan de trabajo** seleccionando aquel tipo de actividad formativa que se ajuste mejor a tu perfil. El **profesor-tutor** te ayudará y aconsejará en el proceso de elaboración de tu plan de trabajo. Y siempre estará disponible para orientarte durante el curso.

Las **actividades formativas** de la asignatura se han elaborado con el objetivo de adaptar el proceso de aprendizaje a las diferentes capacidades, necesidades e intereses de los alumnos.

Las actividades formativas de esta asignatura son las siguientes:

Trabajos → Estarán repartidos **a lo largo del cuatrimestre**. En el Aula virtual encontrarás toda la información sobre cómo desarrollarlos y cómo y cuándo entregarlos.

Participación en eventos → Son **actividades y eventos** programados todas las semanas del cuatrimestre: sesiones presenciales virtuales, actividades, foros de debate, test, etc. También puedes encontrar la información necesaria para participar en los eventos en la programación semanal y en el Aula virtual.

Comentario de lecturas → Es un tipo de actividad muy concreto que consiste en el **análisis de textos de artículos** de autores expertos en diferentes temas de la asignatura.

Estas actividades formativas prácticas se **completan**, por supuesto, con estas otras:

- **Estudio personal**
- **Tutorías**
- **Examen final presencial**

En la sección Temas (del Aula virtual) encontrarás, además, otras actividades que **no** tienen puntuación pero que puedes hacer y enviar a tu profesor para afianzar tus conocimientos y comprobar que has comprendido los contenidos del temario.



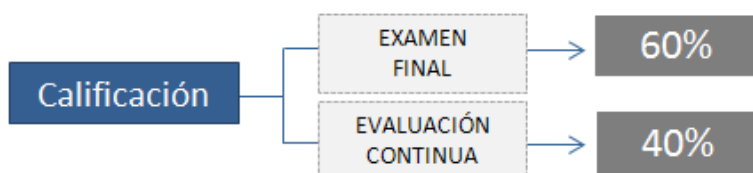
En el Aula virtual puedes consultar la programación semanal. En ella te presentamos un **reparto del trabajo de la asignatura** a lo largo de las semanas del cuatrimestre.

Evaluación y calificación

El sistema de calificación se basa en la siguiente **escala numérica**:

0 – 4,9	Suspenso	(SS)
5,0 – 6,9	Aprobado	(AP)
7,0 – 8,9	Notable	(NT)
9,0 – 10	Sobresaliente	(SB)

La **calificación** se compone de dos partes principales:



El **examen** se realiza al final del cuatrimestre y es de carácter **PRESENCIAL** y **OBLIGATORIO**. Supone el **60%** de la calificación final (**6 puntos** sobre 10) y para que la nota obtenida en este examen se sume a la nota final, es obligatorio **APROBARLO** (es decir, obtener 3 puntos de los 6 totales del examen).

La **evaluación continua** supone el **40%** de la calificación final (es decir, **4 puntos** de los 10 máximos). Este 40% de la nota final se compone de las calificaciones obtenidas en las **diferentes actividades formativas** llevadas a cabo durante el cuatrimestre.

Ten en cuenta que la suma de las puntuaciones de las actividades de la evaluación continua es de **6 puntos**. Así, puedes hacer las que prefieras hasta conseguir un **máximo de 4 puntos** (que es la calificación máxima que se puede obtener en la evaluación continua).



Ten en cuenta...

Si quieres presentarte sólo al examen final, tendrás que obtener una calificación de 5 puntos sobre 6 para aprobar la asignatura.

En la **programación semanal** de la asignatura (disponible en el Aula virtual), se detalla la **calificación máxima de cada actividad o evento concreto puntuables**.

Orientaciones para el estudio

Obviamente, al tratarse de formación online puedes **organizar tu tiempo de estudio como deseas**, siempre y cuando vayas cumpliendo las fechas de entrega de actividades, trabajos y exámenes. Nosotros, para ayudarte, te proponemos los siguientes **pasos**:

1º Desde el Campus virtual podrás acceder al Aula virtual de cada asignatura en la que estés matriculado y, además, al Aula virtual de **Lo que necesitas saber antes de empezar**. Aquí podrás consultar la **documentación** disponible, que te ayudará a recordar cómo se utilizan las herramientas del Aula virtual y organizar tu plan de trabajo personal con tu profesor-tutor.

2º Observa la **programación semanal** (en el Aula virtual). Allí te indicamos qué parte del temario debes trabajar cada semana.

3º Ya sabes qué trabajo tienes que hacer durante la semana. Accede ahora a la sección **Temas** del Aula virtual. Allí encontrarás el material teórico y práctico del tema correspondiente a esa semana.

En el Aula virtual de **Lo que necesitas saber antes de empezar** encontrarás siempre disponible la documentación donde te explicamos **cómo se estructuran los temas** y qué podrás encontrar en cada una de sus **secciones**: Ideas

4º Comienza con la lectura de las **Ideas clave** del tema. Este resumen te ayudará a hacerte una idea del contenido más importante del tema y de cuáles son los aspectos fundamentales en los que te tendrás que fijar al estudiar el material básico. Lee siempre el primer apartado, **¿Cómo estudiar este tema?**, porque allí te especificamos qué material tienes que estudiar. Consulta, además, las secciones del tema que contienen **material complementario** (Lo + recomendado y + Información).

5º

Dedica tiempo al **trabajo práctico (sección Actividades y Test)**. En la programación semanal te detallamos cuáles son las actividades correspondientes a cada semana y qué **calificación máxima** puedes obtener con cada una de ellas.

6º

Te recomendamos que **participes en los eventos** del curso (sesiones presenciales virtuales, foros de debate...). Para conocer la fecha concreta de celebración de los eventos debes consultar las **herramientas de comunicación** del Aula virtual. Tu profesor y tu profesor-tutor te informarán de las novedades de la asignatura.

Recuerda que en el **Aula virtual** de **Lo que necesitas saber antes de empezar** puedes consultar el funcionamiento de las distintas herramientas del Aula virtual: Correo, Foro, Sesiones presenciales virtuales, Envío de actividades, etc.



Ten en cuenta estos consejos...

- ✓ Sea cual sea tu plan de estudio, **accede periódicamente al Aula Virtual**, ya que de esta forma estarás al día de las novedades del curso y en contacto con tu profesor y con tu profesor tutor.
- ✓ Recuerda que **no estás solo**: consulta todas tus dudas con tu profesor-tutor utilizando el correo electrónico. Si asistes a las sesiones presenciales virtuales también podrás preguntar al profesor sobre el contenido del tema. Además, siempre puedes consultar tus dudas sobre el temario en los foros que encontrarás en cada asignatura (Pregúntale al profesor).
- ✓ **¡Participa!** Siempre que te sea posible accede a los foros de debate y asiste a las sesiones presenciales virtuales. El intercambio de opiniones, materiales e ideas nos enriquece a todos.
- ✓ Y ¡recuerda!, estás estudiando con metodología on line: tu esfuerzo y constancia son imprescindibles para conseguir buenos resultados. **¡No dejes todo para el último día!**