


Derecho procesal I

ÍNDICE

Asignatura	3
Presentación	3
Contenidos	4
Competencias	8
Recursos	9
Metodología	11
Evaluación y calificación	12
Orientaciones para el estudio	13



Asignatura

Derecho procesal I

Denominación de la asignatura	Derecho procesal I
Grado al que pertenece	Derecho
Créditos ECTS	6
Curso y cuatrimestre en el que se imparte	Primer curso, primer cuatrimestre
Carácter de la Asignatura	Obligatoria

Presentación

El Derecho procesal, es la parte del ordenamiento jurídico español, dedicado a la intervención de los órganos jurisdiccionales y su relación con los ciudadanos.

Quizá sea la parte del derecho más mediática, por ser procesos abiertos a instituciones, partidos políticos, personas que desempeñan o han desempeñado puestos de responsabilidad privados o públicos... Es el Derecho procesal el instrumento que cuentan las instituciones y los ciudadanos para la defensa de la legalidad y de sus derechos.

Si bien es cierto, el Derecho procesal puede ser la parte del ordenamiento jurídico que cuenta con peor fama, debido al uso interesado de despachos y abogados que lo utilizan en beneficio de sus propios intereses y de sus clientes. Es esta la oportunidad para estudiar, profundizar en el proceso (Derecho procesal) y descubrir que esta mala fama es consecuencia de su desconocimiento.

Se ha intentado ilustrar la asignatura con diversos recursos con el fin de hacer más práctica la asignatura, pero se busca conocer los elementos del Derecho procesal y poder llegarlos a encuadrar y explicar en un esquema general, ya que el contenido de esta asignatura no deja de ser un camino único, en el que se abren desviaciones que vuelven al camino inicial, y lo importante para un jurista es no perderse en las desviaciones y saber volver al camino inicial.

Contenidos



Tema 1. El derecho procesal

El derecho procesal
Fuentes del derecho procesal
Ámbito de aplicación del derecho procesal
La jurisdicción
Organización y características de los órganos judiciales
Conflictos de jurisdicción, de competencia y cuestiones de competencia

Tema 2. El poder judicial

El poder judicial
El juez legal o predeterminado por la ley
Unidad de jurisdicción
Exclusividad

Tema 3. La Acción

La Acción
Principio y contenido de la Acción
La Pretensión
La Acción Popular
La Justicia Gratuita

Tema 4. El Proceso

El Proceso
Principios Procesales
Los Actos Procesales
Actos del órgano Judicial
Actos de las Partes
Características de los Actos Procesales
Los actos de Comunicación
El Auxilio Judicial

Tema 5. Personal Jurisdiccional y los Colaboradores de la Administración de Justicia

Personal Jurisdiccional
Jueces y Magistrados
El Jurado
La Oficina Judicial
El Secretario Judicial
Cuerpos de Funcionarios al Servicio de la Administración de Justicia que integran la Oficina Judicial
Personal no Jurisdiccional. El Ministerio Fiscal
Personal no Jurisdiccional. Abogados y Procuradores

Tema 6. Las Partes Procesales

Las Partes
Capacidad Procesal de las Partes
La Legitimación
La Sucesión Procesal
El Litisconsorcio
La Intervención de Terceros
Representación Técnica Procesal y Defensa Técnica

Tema 7. El Objeto Procesal

El Objeto Procesal
Casos especiales a la hora de delimitar el Objeto
La Pluralidad de Objetos
La Pluralidad de Objetos Procesales: la acumulación de Acciones
La Acumulación Sucesiva de Acciones
La Pluralidad de Objetos Procesales: la Acumulación de autos

Tema 8. La Jurisdicción de los Tribunales Civiles


La Jurisdicción de los Juzgados y Tribunales Civiles
Convenios Internacionales y Derecho Comunitario
La Jurisdicción por razón de la materia
Competencia Objetiva
Competencia Territorial
La Declinatoria
Competencia Funcional

Tema 9. Actos previos al proceso

Preparación del Proceso
Reclamación Previa Administrativa
Actos de Conciliación
Diligencias Preliminares

Tema 10. La demanda y contestación a la demanda

El Actor, la Demanda
Documentos que acompañan a la Demanda
La Admisión de la Demanda
Efectos de la Demanda
El Demandado, la Rebeldía
El Demandado, la Contestación a la Demanda
Escritos de Apelación
La Audiencia Previa





Tema 11. La prueba

La Prueba
Objeto de la Prueba
Los Medios de Prueba
La Proposición de la Prueba
La Admisión de la Prueba
La Valoración de la Prueba
La Carga de la Prueba
El Procedimiento Probatorio

Tema 12. La práctica de la prueba

El Interrogatorio
El Perito Judicial
La Prueba Testifical
El Reconocimiento Judicial
La Prueba Documental
La Reproducción de Palabra, el Sonido, y la Imagen y de los Instrumentos que Permitan Archivar y conocer datos relevantes para el Proceso

Tema 13. Las conclusiones y sentencia

Las Presunciones
La Fijación Definitivas de los Hechos
Las Diligencias Finales
La Sentencia
La Terminación Anormal del Proceso
Las Crisis Procesales

Tema 14. Los recursos

Los Recursos
El Recurso de Reposición
El Recurso de Revisión
EL Recurso de Apelación
Resumen de los Recursos
El Recurso Extraordinario de Infracción Procesal
El Recurso de Casación
El recurso de Interés de Ley
El Recurso de Queja
Resumen de los Recursos

Tema 15. El final del proceso declarativo

La Cosa Juzgada

La Revisión

La Audiencia al Rebelde

La Ejecución Provisional

La Nulidad de la Sentencia Firme. El Incidente de Nulidad de

Actuaciones

Las Medidas Cautelares

De la Condena en Costas



Competencias

Competencias generales

- » Capacidad de análisis y síntesis.
- » Capacidad de organización y planificación.
- » Trabajo en equipos disciplinares e interdisciplinares.
- » Conocimiento de otras culturas y costumbres y fomento del reconocimiento de la diversidad y la multiculturalidad.
- » Razonamiento crítico.
- » Sensibilidad hacia temas de la realidad social, económica y medioambiental.

Competencias específicas

- » Comprensión de la importancia de la existencia de un sistema de normas ajustado a criterios de justicia para la prevención y resolución de los conflictos en la sociedad.
- » Adquisición de una visión integradora de todos los sectores normativos del ordenamiento y una manera interdisciplinar de abordar las soluciones a los conflictos concretos.
- » Dominio de la función de los principios del derecho y de su interacción con las reglas. Recurso adecuado a los valores superiores del ordenamiento como guía hermenéutica para la aplicación de las normas y principios.
- » Formación para el manejo de fuentes jurídicas (Ley, Jurisprudencia y Doctrina).
- » Familiarización con la lectura, interpretación y, en su caso, elaboración, de textos legales, jurisprudenciales y doctrinales.
- » Resolución de problemas.
- » Manejo de los recursos informáticos para la obtención y gestión de información jurídica (bases de datos, jurisprudencia, bibliografía).
- » Conocimiento y compromiso con las principales instituciones jurídicas en su génesis y desarrollo.
- » Conocimiento y comprensión de las diversas vías de creación del Derecho, de su evolución a lo largo de la Historia y de su situación actual.

Recursos

Los recursos que tienes a tu disposición para esta asignatura son:

Aula virtual

Es **imprescindible** que para seguir la asignatura accedas al Aula virtual (en Internet). Una vez dentro del sistema, puedes participar en los foros de discusión, asistir a las sesiones de TV Digital, comunicarte con tus profesores, tener acceso a los materiales de estudio de la asignatura...

Recibirás tus **claves personales de acceso** al Aula virtual (Usuario y Contraseña) por correo electrónico. Puedes preguntarnos cualquier duda sobre tus claves en el **correo electrónico: soportetecnico@unir.net** (Soporte técnico).



La dirección de acceso al Aula virtual es:

<http://www.unir.net>

Guía docente

Es la guía que estás consultando en estos momentos. Incluye la información que necesitas para la mejor comprensión de la asignatura: recursos, metodología, evaluación, etc.

Manuales de referencia



Introducción al derecho procesal

ORMAZABAL SÁNCHEZ, G.

Marcial Pons. 2010.

ISBN: 978-84-9768-801-7.



Lecciones de Derecho Procesal Civil

ARMENTA DEU, T.

Marcial Pons. 2010.

ISBN: 978-84-9768-795-9.

Metodología

Las **actividades formativas** de la asignatura se han elaborado con el objetivo de adaptar el proceso de aprendizaje a las diferentes capacidades, necesidades e intereses de los alumnos.

Las actividades formativas de esta asignatura son las siguientes:

Trabajos → Se trata de **diversos trabajos** repartidos a lo largo del cuatrimestre. En el Aula virtual encontrarás toda la información sobre cómo desarrollarlos y cómo y cuándo entregarlos.

Participación en eventos → Son **eventos** programados todas las semanas del cuatrimestre: sesiones presenciales virtuales, foros de debate, test, etc. También puedes encontrar la información necesaria para participar en los eventos en la programación semanal y en el Aula virtual.

Comentario de lecturas → Es un tipo de actividad muy concreto que consiste en el **análisis de textos de artículos** de autores expertos en diferentes temas de la asignatura.

Estas actividades formativas prácticas se **completan**, por supuesto, con estas otras:

- **Estudio personal**
- **Tutorías**
- **Examen final presencial**

En el Aula virtual puedes consultar la programación semanal. En ella te presentamos un **reparto del trabajo de la asignatura** a lo largo de las semanas del cuatrimestre.

Puedes **personalizar tu plan de trabajo** seleccionando aquel tipo de actividad formativa que se ajuste mejor a tu perfil. El **profesor-tutor** te ayudará y aconsejará en el proceso de elaboración de tu plan de trabajo. Y siempre estará disponible para orientarte durante el curso.



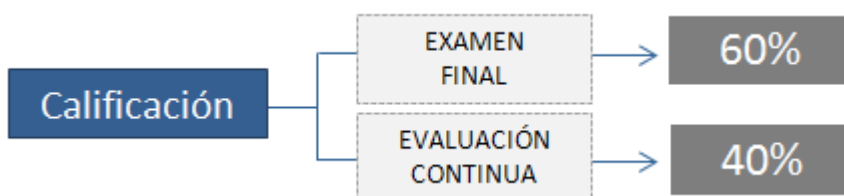
Evaluación y calificación



El sistema de calificación se basa en la siguiente **escala numérica**:

0 – 4,9	Suspenso	(SS)
5,0 – 6,9	Aprobado	(AP)
7,0 – 8,9	Notable	(NT)
9,0 – 10	Sobresaliente	(SB)

La **calificación** se compone de dos partes principales:



Ten en cuenta...

Si quieres presentarte sólo al examen final, tendrás que obtener una calificación de 5 puntos sobre 6 para aprobar la asignatura.

El **examen** se realiza al final del cuatrimestre y es de carácter **PRESENCIAL** y **OBLIGATORIO**. Supone el **60%** de la calificación final (**6 puntos** sobre 10) y para que la nota obtenida en este examen se suma a la nota final, es obligatorio **APROBARLO** (es decir, obtener 3 puntos de los 6 totales del examen).

En la **programación semanal** de la asignatura (disponible en esta Guía y en el Aula virtual), se detalla la **calificación máxima de cada actividad o evento concreto puntuables**.

La **evaluación continua** supone el **40%** de la calificación final (es decir, **4 puntos** de los 10 máximos). Este 40% de la nota final se compone de las calificaciones obtenidas en las **diferentes actividades formativas** llevadas a cabo durante el cuatrimestre.

Ten en cuenta que la suma de las puntuaciones de las actividades de la evaluación continua es de **6 puntos**. Así, puedes hacer las que prefieras hasta conseguir un **máximo de 4 puntos** (que es la calificación máxima que se puede obtener en la evaluación continua).

Orientaciones para el estudio

Obviamente, al tratarse de formación online puedes **organizar tu tiempo de estudio como desees**, siempre y cuando vayas cumpliendo las fechas de entrega de actividades, trabajos y exámenes. Nosotros, para ayudarte, te proponemos los siguientes **pasos**:

1º Desde el Campus virtual podrás acceder al Aula virtual de cada asignatura en la que estés matriculado y, además, al Aula virtual de **Lo que necesitas saber antes de empezar**. Aquí podrás consultar la **documentación** disponible, que te ayudará a recordar cómo se utilizan las herramientas del Aula virtual y organizar tu plan de trabajo personal con tu profesor-tutor.

2º Observa la **programación semanal** (en esta Guía y en el Aula virtual). Allí te indicamos qué parte del temario debes trabajar cada semana.

3º Ya sabes qué trabajo tienes que hacer durante la semana. Accede ahora a la sección **Temas** del Aula virtual. Allí encontrarás el material teórico y práctico del tema correspondiente a esa semana.

4º Comienza con la lectura de las **Ideas clave** del tema. Este resumen te ayudará a hacerte una idea del contenido más importante del tema y de cuáles son los aspectos fundamentales en los que te tendrás que fijar al estudiar el material básico. Lee siempre el primer apartado, **¿Cómo estudiar este tema?**, porque allí te especificamos qué material tienes que estudiar. Consulta, además, las secciones del tema que contienen **material complementario** (Lo + recomendado y + Información).

En el **Aula virtual de Lo que necesitas saber antes de empezar** encontrarás siempre disponible la documentación donde te explicamos **cómo se estructuran los temas** y qué podrás encontrar en cada una de sus **secciones**: Ideas clave, Lo + recomendado, + Información, Actividades y Test.

Recuerda que en el **Aula virtual** de **Lo que necesitas saber antes de empezar** puedes consultar el funcionamiento de las distintas herramientas del Aula virtual: Correo, Foro, Sesiones presenciales virtuales, Envío de actividades, etc.

5º Dedicar tiempo al **trabajo práctico (sección Actividades y Test)**. En la programación semanal te detallamos cuáles son las actividades correspondientes a cada semana y qué **calificación máxima** puedes obtener con cada una de ellas.

6º Te recomendamos que **participes en los eventos** del curso (sesiones presenciales virtuales, foros de debate...). Para conocer la fecha concreta de celebración de los eventos debes consultar las **herramientas de comunicación** del Aula virtual. Tu profesor y tu profesor-tutor te informarán de las novedades de la asignatura.



Ten en cuenta estos consejos...

- ✓ Sea cual sea tu plan de estudio, **accede periódicamente al Aula Virtual**, ya que de esta forma estarás al día de las novedades del curso y en contacto con tu profesor y con tu profesor tutor.
- ✓ Recuerda que **no estás solo**: consulta todas tus dudas con tu profesor-tutor utilizando el correo electrónico. Si asistes a las sesiones presenciales virtuales también podrás preguntar al profesor sobre el contenido del tema. Además, siempre puedes consultar tus dudas sobre el temario en los foros que encontrarás en cada asignatura (Pregúntale al profesor).
- ✓ **¡Participa!** Siempre que te sea posible accede a los foros de debate y asiste a las sesiones presenciales virtuales. El intercambio de opiniones, materiales e ideas nos enriquece a todos.
- ✓ Y ¡recuerda!, estás estudiando con metodología on line: tu esfuerzo y constancia son imprescindibles para conseguir buenos resultados. **¡No dejes todo para el último día!**