

Derecho civil I: las personas.

ÍNDICE

Asignatura	3
Presentación	3
Contenidos	4
Competencias	6
Recursos	7
Metodología	9
Evaluación y calificación	10
Orientaciones para el estudio	11



Asignatura

Derecho civil I: las personas

Denominación de la asignatura	Derecho civil I: las personas
Grado al que pertenece	Grado en Derecho
Créditos ECTS	6
Curso y cuatrimestre en el que se imparte	Segundo curso, primer cuatrimestre
Carácter de la Asignatura	Básica


Presentación

Esta asignatura tiene como principal objetivo el estudio del régimen jurídico de las personas en Derecho español como protagonistas que son del mundo jurídico y de la vida social.

Se atenderá en primer lugar al **régimen jurídico de las personas físicas**, estudiando cómo adquieren personalidad jurídica y cómo la pierden, cuáles son los derechos inherentes y esenciales a toda persona, cuándo una persona puede realizar determinados actos y ser titular de derechos y obligaciones y cuándo puede decirse que una persona es nacional española o tiene una determinada vecindad civil y qué consecuencias se derivan de ello. Y además se estudiará la institución que hace prueba oficial de la mayoría de las situaciones en que puede encontrarse una persona: el **Registro Civil**. Junto con la persona física, también se estudiará la **persona jurídica**, como entidad que supone la agrupación de varias personas físicas para la consecución de un determinado fin de modo colectivo; además de conocer con carácter general el régimen jurídico propio de toda persona jurídica, se examinarán las figuras asociativas, societarias y fundacionales.

Por último, en cuanto que toda persona, además de ser sujeto del Derecho objetivo, también es sujeto de **derechos subjetivos**, se estudiará el régimen general de estos últimos (junto con el régimen propio de las relaciones jurídicas, en cuyo ámbito se desarrollan los derechos subjetivos), haciendo especial análisis de las previsiones legales y jurisprudenciales sobre el ejercicio de estos derechos y, destacadamente, de sus límites y de las posibilidades de actuación de una persona en nombre de otra mediante la representación.

Contenidos



Tema 1. La persona física: nacimiento y extinción de la personalidad

Derecho y persona

Adquisición de la personalidad: nacimiento de la persona física

Extinción de la personalidad: muerte, ausencia y declaración de fallecimiento

Tema 2. Derechos de la personalidad

Concepto y caracteres

Derechos a la vida y a la integridad física

Derechos al honor, a la intimidad y a la propia imagen

Individualidad o identidad de la persona

Protección de los derechos de la personalidad

Tema 3. Capacidad jurídica y capacidad de obrar. Incapacitación

Capacidad jurídica

Capacidad de obrar

Estado civil

Mayoría de edad, minoría de edad y emancipación

Incapacitación

Tema 4. Nacionalidad, vecindad civil y domicilio

Nacionalidad

Vecindad civil

Domicilio

Tema 5. Registro Civil

Nociones generales y normativa reguladora

Organización del Registro Civil

Asientos registrales

Publicidad registral

Tema 6. Régimen jurídico general de las personas jurídicas

Concepto, fundamento y elementos

Clases

Régimen básico: capacidad, domicilio y nacionalidad

Tema 7. Asociaciones y sociedades

Concepto y normativa aplicable

Clases. Supuesto especial: sociedades

Constitución

La condición de asociado: derechos y obligaciones

Estructura y órganos

Funcionamiento: régimen de actuación, suspensión de actividad, disolución, liquidación y extinción

Tema 8. Fundaciones

Concepto, elementos y normativa aplicable

Clases

Constitución

El Patronato y el Protectorado

Régimen de la actividad

Extinción

Tema 9. Relación jurídica y derecho subjetivo

Relación jurídica

Deber jurídico

Derecho subjetivo

Tema 10. El ejercicio de los derechos. Prescripción y caducidad

Ejercicio de los derechos y legitimación

Límites

Abuso del derecho

Prescripción

Caducidad

Tema 11. Representación

Concepto, clases y presupuestos

Representación voluntaria directa e indirecta

Representación legal

El poder de representación



Competencias

Competencias generales

- » Capacidad de análisis y síntesis.
- » Capacidad de organización y planificación.
- » Trabajo en equipos disciplinares e interdisciplinares.
- » Conocimiento de otras culturas y costumbres y fomento del reconocimiento de la diversidad y la multiculturalidad.
- » Compromiso ético.
- » Aprendizaje autónomo.
- » Creatividad.

Competencias específicas

- » Comprensión de la importancia de la existencia de un sistema de normas ajustado a criterios de justicia para la prevención y resolución de los conflictos en la sociedad.
- » Adquisición de una visión integradora de todos los sectores normativos del ordenamiento y una manera interdisciplinar de abordar las soluciones a los conflictos concretos.
- » Dominio de la función de los principios del derecho y de su interacción con las reglas. Recurso adecuado a los valores superiores del ordenamiento como guía hermenéutica para la aplicación de las normas y principios.
- » Formación para el manejo de fuentes jurídicas (Ley, Jurisprudencia y Doctrina).
- » Desarrollo de la oratoria jurídica y de la habilidad para desenvolverse y expresarse de forma adecuada ante un auditorio.
- » Capacitación para la elaboración de escritos jurídicos.
- » Capacitación para el desarrollo de habilidades básicas relacionadas con la argumentación jurídica.
- » Manejo de los recursos informáticos para la obtención y gestión de información jurídica (bases de datos, jurisprudencia, bibliografía).
- » Conocimiento y compromiso con las principales instituciones jurídicas en su génesis y desarrollo.
- » Conocimiento y comprensión de las diversas vías de creación del Derecho, de su evolución a lo largo de la Historia y de su situación actual.

Recursos

Los recursos que tienes a tu disposición para esta asignatura son:

Aula virtual

Es **imprescindible** que para seguir la asignatura accedas al Aula virtual (en Internet). Una vez dentro del sistema, puedes participar en los foros de discusión, asistir a las sesiones de TV Digital, comunicarte con tus profesores, tener acceso a los materiales de estudio de la asignatura...

Recibirás tus **claves personales de acceso** al Aula virtual (Usuario y Contraseña) por correo electrónico. Puedes preguntarnos cualquier duda sobre tus claves en el **correo electrónico: soportetecnico@unir.net** (Soporte técnico).




La dirección de acceso al Aula virtual es:

<http://www.unir.net>

Guía docente

Es la guía que estás consultando en estos momentos. Incluye la información que necesitas para la mejor comprensión de la asignatura: recursos, metodología, evaluación, etc.

Manual de referencia




Principios de Derecho Civil I. Parte General y Derecho de la persona.
LASARTE, Carlos.

Marcial Pons. Ediciones Jurídicas y Sociales. 2011.

ISBN: 978-84-9768-878-9.

Manual complementario



Curso de derecho civil: Derecho privado. Derecho de la persona (Vol.1).
Pedro de Pablo Contreras (coord.). 4ª edición.

Editorial Constitución y Leyes, S.A. 2011.

ISBN: 978-84-8342-324-0

Metodología

Las **actividades formativas** de la asignatura se han elaborado con el objetivo de adaptar el proceso de aprendizaje a las diferentes capacidades, necesidades e intereses de los alumnos.

Las actividades formativas de esta asignatura son las siguientes:

Trabajos → Se trata de **diversos trabajos** repartidos a lo largo del cuatrimestre. En el Aula virtual encontrarás toda la información sobre cómo desarrollarlos y cómo y cuándo entregarlos.

Participación en eventos → Son **eventos** programados todas las semanas del cuatrimestre: sesiones presenciales virtuales, foros de debate, test, etc. También puedes encontrar la información necesaria para participar en los eventos en la programación semanal y en el Aula virtual.

Comentario de lecturas → Es un tipo de actividad muy concreto que consiste en el **análisis de textos de artículos** de autores expertos en diferentes temas de la asignatura.

Estas actividades formativas prácticas se **completan**, por supuesto, con estas otras:

- **Estudio personal**
- **Tutorías**
- **Examen final presencial**

En el Aula virtual puedes consultar la programación semanal. En ella te presentamos un **reparto del trabajo de la asignatura** a lo largo de las semanas del cuatrimestre.

Puedes **personalizar tu plan de trabajo** seleccionando aquel tipo de actividad formativa que se ajuste mejor a tu perfil. El **profesor-tutor** te ayudará y aconsejará en el proceso de elaboración de tu plan de trabajo. Y siempre estará disponible para orientarte durante el curso.



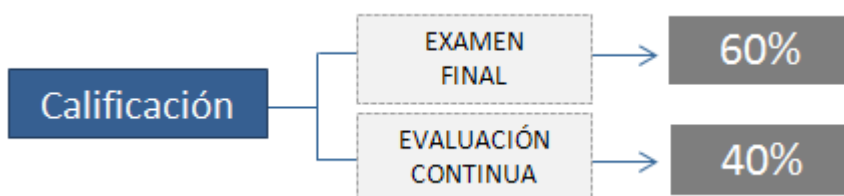
Evaluación y calificación



El sistema de calificación se basa en la siguiente **escala numérica**:

0 – 4,9	Suspenso	(SS)
5,0 – 6,9	Aprobado	(AP)
7,0 – 8,9	Notable	(NT)
9,0 – 10	Sobresaliente	(SB)

La **calificación** se compone de dos partes principales:



Ten en cuenta...

Si quieres presentarte sólo al examen final, tendrás que obtener una calificación de 5 puntos sobre 6 para aprobar la asignatura.

El **examen** se realiza al final del cuatrimestre y es de carácter **PRESENCIAL** y **OBLIGATORIO**. Supone el **60%** de la calificación final (**6 puntos** sobre 10) y para que la nota obtenida en este examen se sume a la nota final, es obligatorio **APROBARLO** (es decir, obtener 3 puntos de los 6 totales del examen).

En la **programación semanal** de la asignatura (disponible en esta Guía y en el Aula virtual), se detalla la **calificación máxima de cada actividad o evento concreto puntuables**.

La **evaluación continua** supone el **40%** de la calificación final (es decir, **4 puntos** de los 10 máximos). Este 40% de la nota final se compone de las calificaciones obtenidas en las **diferentes actividades formativas** llevadas a cabo durante el cuatrimestre.

Ten en cuenta que la suma de las puntuaciones de las actividades de la evaluación continua es de **6 puntos**. Así, puedes hacer las que prefieras hasta conseguir un **máximo de 4 puntos** (que es la calificación máxima que se puede obtener en la evaluación continua).

Orientaciones para el estudio

Obviamente, al tratarse de formación online puedes **organizar tu tiempo de estudio como deseases**, siempre y cuando vayas cumpliendo las fechas de entrega de actividades, trabajos y exámenes. Nosotros, para ayudarte, te proponemos los siguientes **pasos**:

1º Desde el Campus virtual podrás acceder al Aula virtual de cada asignatura en la que estés matriculado y, además, al Aula virtual de **Lo que necesitas saber antes de empezar**. Aquí podrás consultar la **documentación** disponible, que te ayudará a recordar cómo se utilizan las herramientas del Aula virtual y organizar tu plan de trabajo personal con tu profesor-tutor.

2º Observa la **programación semanal** (en esta Guía y en el Aula virtual). Allí te indicamos qué parte del temario debes trabajar cada semana.

3º Ya sabes qué trabajo tienes que hacer durante la semana. Accede ahora a la sección **Temas** del Aula virtual. Allí encontrarás el material teórico y práctico del tema correspondiente a esa semana.

4º Comienza con la lectura de las **Ideas clave** del tema. Este resumen te ayudará a hacerte una idea del contenido más importante del tema y de cuáles son los aspectos fundamentales en los que te tendrás que fijar al estudiar el material básico. Lee siempre el primer apartado, **¿Cómo estudiar este tema?**, porque allí te especificamos qué material tienes que estudiar. Consulta, además, las secciones del tema que contienen **material complementario** (Lo + recomendado y + Información).

En el **Aula virtual de Lo que necesitas saber antes de empezar** encontrarás siempre disponible la documentación donde te explicamos **cómo se estructuran los temas** y qué podrás encontrar en cada una de sus **secciones**: Ideas clave, Lo + recomendado, + Información, Actividades y Test.

Recuerda que en el **Aula virtual** de **Lo que necesitas saber antes de empezar** puedes consultar el funcionamiento de las distintas herramientas del Aula virtual: Correo, Foro, Sesiones presenciales virtuales, Envío de actividades, etc.

5º Dedicar tiempo al **trabajo práctico (sección Actividades y Test)**. En la programación semanal te detallamos cuáles son las actividades correspondientes a cada semana y qué **calificación máxima** puedes obtener con cada una de ellas.

6º Te recomendamos que **participes en los eventos** del curso (sesiones presenciales virtuales, foros de debate...). Para conocer la fecha concreta de celebración de los eventos debes consultar las **herramientas de comunicación** del Aula virtual. Tu profesor y tu profesor-tutor te informarán de las novedades de la asignatura.



Ten en cuenta estos consejos...

- ✓ Sea cual sea tu plan de estudio, **accede periódicamente al Aula Virtual**, ya que de esta forma estarás al día de las novedades del curso y en contacto con tu profesor y con tu profesor tutor.
- ✓ Recuerda que **no estás solo**: consulta todas tus dudas con tu profesor-tutor utilizando el correo electrónico. Si asistes a las sesiones presenciales virtuales también podrás preguntar al profesor sobre el contenido del tema. Además, siempre puedes consultar tus dudas sobre el temario en los foros que encontrarás en cada asignatura (Pregúntale al profesor).
- ✓ **¡Participa!** Siempre que te sea posible accede a los foros de debate y asiste a las sesiones presenciales virtuales. El intercambio de opiniones, materiales e ideas nos enriquece a todos.
- ✓ Y ¡recuerda!, estás estudiando con metodología on line: tu esfuerzo y constancia son imprescindibles para conseguir buenos resultados. **¡No dejes todo para el último día!**