


Métodos y formas de comunicación persuasiva. ÍNDICE

Asignatura	3
Presentación	3
Competencias	4
Contenidos	6
Recursos	8
Metodología	10
Evaluación y calificación	11
Orientaciones para el estudio	12



Asignatura

Métodos y formas de comunicación persuasiva

Denominación de la asignatura	Métodos y formas de comunicación persuasiva
Grado al que pertenece	Comunicación
Créditos ECTS	4
Curso y cuatrimestre en el que se imparte	Tercer curso, primer cuatrimestre
Carácter de la Asignatura	Obligatoria

Presentación

“Métodos y formas de la comunicación persuasiva” es una asignatura que intentará profundizar en las acciones de sugestión social sobre el individuo, con el fin de que el alumno conozca de primera mano la **evolución y técnicas** que han permitido a regímenes y líderes controlar a las masas. A través de estas líneas, el estudiante de comunicación irá percibiendo los nexos que le unen al ente social y que le diferencian como individuo.

El fin de esta asignatura es dotar al alumno de las competencias necesarias para resistir a los procesos de adoctrinamiento que pueda padecer en su día a día, bien a través de campañas de publicidad o marketing, bien a través de la presión política en los medios. Una vez el estudiante haya concluido la materia, deberá ser capaz de **identificar** aquellos **procesos** que lo hacen susceptible de una conversión o compromiso social.

Competencias

Competencias generales

- » Capacidad crítica, analítica y reflexiva respecto al hecho comunicativo.
- » Capacidad de analizar los aspectos técnicos y estéticos de los procesos y tendencias de la comunicación en la sociedad contemporánea.
- » Capacidad de aplicar las técnicas y procesos de creación y difusión de información y contenidos en sus distintas fases.
- » Capacidad de analizar e identificar recursos, elementos, métodos y procedimientos empleados en la construcción de imágenes y relatos audiovisuales.
- » Capacidad de comprender la imagen espacial y de las representaciones icónicas en el espacio, tanto en la imagen fija como audiovisual.
- » Ser capaces de establecer relaciones entre imágenes y sonidos, desde el punto de vista estético y narrativo en los diferentes soportes y tecnologías audiovisuales.
- » Capacidad de desarrollar los modelos psicológicos desarrollados para la comunicación y la persuasión.
- » Tener las habilidades y conocimientos suficientes para aplicar las tecnologías y sistemas usados para procesar, elaborar y transmitir los contenidos del proceso comunicativo.

Competencias de carácter profesional

- » Aplicación de técnicas y procedimientos de la composición visual a los diferentes soportes, partiendo del conocimiento de las leyes clásicas y de los movimientos estéticos y culturales de la historia de la imagen.
- » Análisis del relato audiovisual, considerando los mensajes icónicos como textos y productos de las condiciones sociopolíticas y culturales de una época determinada.
- » Conocimiento de los procesos básicos para la elaboración de una obra audiovisual: creación de guiones, realización, edición, producción y postproducción.
- » Análisis de las estructuras, contenidos y estilos de la programación televisiva y radiofónica, así como las distintas variables influyentes en su configuración y procesos, tanto

informativos como de entretenimiento generados por ellos, y su influencia en la publicidad audiovisual.

- » Gestión y manejo de bases de datos, tanto de fuentes de información, como de cualquier otro tipo de documentos útiles para la comunicación persuasiva o de entretenimiento.
- » Conocimiento y capacidad para utilizar los recursos y posibilidades específicos de los medios tradicionales (prensa, fotografía, radio, televisión), en sus modernas formas combinadas (multimedia) o nuevos soportes digitales (Internet), mediante la hipertextualidad.
- » Conocimiento de las técnicas de comunicación aplicadas a la persuasión.
- » Capacidad y habilidad para dar forma creativa al mensaje persuasivo.
- » Capacidad de experimentar e innovar mediante el conocimiento y uso de técnicas y métodos aplicados a los procesos de mejora de la calidad y de autoevaluación.
- » Habilidades para el aprendizaje autónomo, la adaptación a los cambios y la superación rutinaria mediante la creatividad.

Competencias académicas

- » Utilización correcta, oral y escrita, del castellano.
- » Conocimiento de la ética y deontología profesional así como del ordenamiento jurídico de la comunicación, que afecta tanto a la práctica profesional como al quehacer del comunicador.
- » Comprensión de teorías, métodos y problemas de la comunicación y sus lenguajes.
- » Capacidad para definir y desarrollar temas de investigación o creación personal innovadora que puedan contribuir al conocimiento o desarrollo del proceso comunicativo o a su interpretación.
- » Habilidad para exponer de forma adecuada (tanto para un público especializado como no especializado) los resultados de la investigación de forma oral o por medios audiovisuales o informáticos conforme a los cánones de las disciplinas de la comunicación.
- » Desarrollo de habilidades teórico-prácticas necesarias para emprender estudios posteriores con un alto grado de autonomía.

Contenidos



Tema 1. La sugestión de la conducta humana

Los primeros acercamientos a la persuasión
La manipulación del mensaje
El yo real y el yo social
De la opinión pública a la sociedad de masas

Tema 2. Cambio de actitudes

Niveles de actitudes
Los grupos de influencia
Mecanismos de influencia
Fases de la propaganda

Tema 3. La propaganda de guerra

La Primera Guerra Mundial. La guerra de opiniones
La Segunda Guerra Mundial. La guerra de persuasión

Tema 4. La propaganda política

Revolución y contrarrevolución
El poder de la emoción
El líder y las masas
El papel del ciudadano

Tema 5. Los “mass media”

Nacimiento de los *mass media* (prensa, radio y televisión)
La comunicación de masas
Los efectos de la comunicación de masas

Tema 6. La publicidad en la industria

La publicidad en sus inicios
Las primeras modalidades publicitarias
La profesionalización publicitaria
Las investigaciones de mercado

Tema 7. La transformación de la mente

Los primeros estudios de la personalidad
La psicoterapia como control de la tensión emocional
La hipnosis y los métodos de sugestión
Las terapias individuales y colectivas
Los temperamentos del ser humano

Tema 8. La naturaleza de la conversión religiosa

La necesidad de la conversión social

La conformación de la personalidad

Las conversiones del ser humano

La oposición a la conversión

La pertenencia al grupo

Tema 9. El adoctrinamiento social

La personalidad del ser humano

Lavado de cerebro y adoctrinamiento

Tema 10. El lavado de cerebro

El libro de Lifton

Las conclusiones del estudio

Recuperación del lavado de cerebro



Recursos

Los recursos que tienes a tu disposición para esta asignatura son:

Recibirás tus **claves personales de acceso** al Aula virtual (Usuario y Contraseña) por correo electrónico. Puedes preguntarnos cualquier duda sobre tus claves en el **correo electrónico:** soportetecnico@unir.net

Aula virtual

Es **imprescindible** que para seguir la asignatura accedas al Aula virtual (en Internet). Una vez dentro del sistema, puedes participar en los foros de discusión, asistir a las sesiones de TV Digital, comunicarte con tus profesores, tener acceso a los materiales de estudio de la asignatura...



La dirección de acceso al Aula virtual es:


<http://www.unir.net>

Guía docente

Es la guía que estás consultando en estos momentos. Incluye la información que necesitas para la mejor comprensión de la asignatura: recursos, metodología, evaluación, etc.

Manual de referencia

Técnicas de persuasión. BROWN, J. A. C. Alianza Editorial.
Madrid. 2004.
ISBN: 978-84-206-5786-7.



Metodología

Puedes **personalizar tu plan de trabajo** seleccionando aquel tipo de actividad formativa que se ajuste mejor a tu perfil. El **profesor-tutor** te ayudará y aconsejará en el proceso de elaboración de tu plan de trabajo. Y siempre estará disponible para orientarte durante el curso.

Las **actividades formativas** de la asignatura se han elaborado con el objetivo de adaptar el proceso de aprendizaje a las diferentes capacidades, necesidades e intereses de los alumnos.

Las actividades formativas de esta asignatura son las siguientes:

Trabajos → Se trata de **3 trabajos** repartidos a lo largo del cuatrimestre. En el Aula virtual encontrarás toda la información sobre cómo desarrollarlos y cómo y cuándo entregarlos.

Participación en eventos → Son **actividades y eventos** programados todas las semanas del cuatrimestre: sesiones presenciales virtuales, actividades, foros de debate, test, etc. También puedes encontrar la información necesaria para participar en los eventos en la programación semanal y en el Aula virtual.

Comentario de lecturas → Es un tipo de actividad muy concreto que consiste en el **análisis de textos de artículos** de autores expertos en diferentes temas de la asignatura.

Estas actividades formativas prácticas se **completan**, por supuesto, con estas otras:

- **Estudio personal**
- **Tutorías**
- **Examen final presencial**



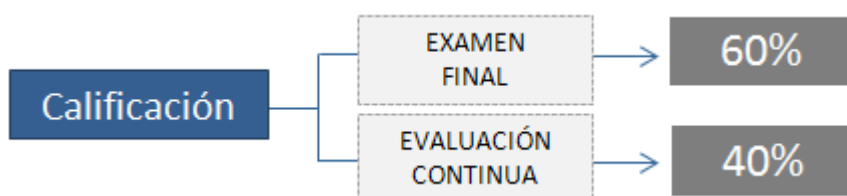
En el Aula virtual puedes consultar la programación semanal. En ella te presentamos un **reparto del trabajo de la asignatura** a lo largo de las semanas del cuatrimestre.

Evaluación y calificación

El sistema de calificación se basa en la siguiente **escala numérica**:

0 – 4,9	Suspenso	(SS)
5,0 – 6,9	Aprobado	(AP)
7,0 – 8,9	Notable	(NT)
9,0 – 10	Sobresaliente	(SB)

La **calificación** se compone de dos partes principales:



El **examen** se realiza al final del cuatrimestre y es de carácter **PRESENCIAL** y **OBLIGATORIO**. Supone el **60%** de la calificación final (**6 puntos** sobre 10) y para que la nota obtenida en este examen se sume a la nota final, es obligatorio **APROBARLO** (es decir, obtener 3 puntos de los 6 totales del examen).

Ten en cuenta...

Si quieres presentarte sólo al examen final, tendrás que obtener una calificación de 5 puntos sobre 6 para aprobar la asignatura.

La **evaluación continua** supone el **40%** de la calificación final (es decir, **4 puntos** de los 10 máximos). Este 40% de la nota final se compone de las calificaciones obtenidas en las **diferentes actividades formativas** llevadas a cabo durante el cuatrimestre.

Ten en cuenta que la suma de las puntuaciones de las actividades de la evaluación continua es de **6 puntos**. Así, puedes hacer las que prefieras hasta conseguir un **máximo de 4 puntos** (que es la calificación máxima que se puede obtener en la evaluación continua).

En la **programación semanal** de la asignatura (disponible en el Aula virtual) se detalla la **calificación máxima de cada actividad o evento concreto puntuables**.



Orientaciones para el estudio

Obviamente, al tratarse de formación online puedes **organizar tu tiempo de estudio como desees**, siempre y cuando vayas cumpliendo las fechas de entrega de actividades, trabajos y exámenes. Nosotros, para ayudarte, te proponemos los siguientes **pasos**:

1º Desde el Campus virtual podrás acceder al Aula virtual de cada asignatura en la que estés matriculado y, además, al Aula virtual de **Lo que necesitas saber antes de empezar**. Aquí podrás consultar la **documentación** disponible, que te ayudará a recordar cómo se utilizan las herramientas del Aula virtual y organizar tu plan de trabajo personal con tu profesor-tutor.

2º Cuando finalice esta semana, comienza el trabajo programado de la asignatura. Observa la **programación semanal** (en el Aula virtual). Allí te indicamos qué parte del temario debes trabajar cada semana.

3º Ya sabes qué trabajo tienes que hacer durante la semana. Accede ahora a la sección **Temas** del Aula virtual. Allí encontrarás el material teórico y práctico del tema correspondiente a esa semana.

4º Comienza con la lectura de las **Ideas clave** del tema. Este resumen te ayudará a hacerte una idea del contenido más importante del tema y de cuáles son los aspectos fundamentales en los que te tendrás que fijar al estudiar el material básico. Lee siempre el primer apartado, **¿Cómo estudiar este tema?**, porque allí te especificamos qué material tienes que estudiar. Consulta, además, las secciones del tema que contienen **material complementario** (Lo + recomendado y + Información).

En el **Aula virtual** de **Lo que necesitas saber antes de empezar** encontrarás siempre disponible la documentación donde te explicamos **cómo se estructuran los temas** y qué podrás encontrar en cada una de sus **secciones**: Ideas clave, Lo + recomendado, + Información, Actividades y Test.

5º Dedicar tiempo al **trabajo práctico (sección Actividades y Test)**. En la programación semanal te detallamos cuáles son las actividades correspondientes a cada semana y qué **calificación máxima** puedes obtener con cada una de ellas.

6º Te recomendamos que **participes en los eventos** del curso (sesiones presenciales virtuales, foros de debate...). Para conocer la fecha concreta de celebración de los eventos debes consultar las **herramientas de comunicación** del Aula virtual. Tu profesor y tu profesor-tutor te informarán de las novedades de la asignatura.

Recuerda que en el **Aula virtual de Lo que necesitas saber antes de empezar** puedes consultar el funcionamiento de las distintas herramientas del Aula virtual: Correo, Foro, Sesiones presenciales virtuales, Envío de



Ten en cuenta estos consejos...

- ✓ Sea cual sea tu plan de estudio, **accede periódicamente al Aula Virtual**, ya que de esta forma estarás al día de las novedades del curso y en contacto con tu profesor y con tu profesor tutor.
- ✓ Recuerda que **no estás solo**: consulta todas tus dudas con el profesor o con tu profesor tutor utilizando el correo electrónico. Si asistes a las sesiones presenciales virtuales también podrás preguntar dudas a tu profesor sobre el contenido del tema.
- ✓ **¡Participa!** Siempre que te sea posible accede a los foros de debate y asiste a las sesiones presenciales virtuales. El intercambio de opiniones, materiales e ideas nos enriquece a todos.
- ✓ Y ¡recuerda!, estás estudiando con metodología on line: tu esfuerzo y constancia son imprescindibles para conseguir buenos resultados. **¡No dejes todo para el último día!**