

Economía para comunicadores. ÍNDICE

Asignatura	3
Presentación	3
Competencias	4
Contenidos	6
Recursos	8
Metodología	10
Evaluación y calificación	11
Orientaciones para el estudio	12



Asignatura

Economía para comunicadores

Denominación de la asignatura	Economía para comunicadores
Grado al que pertenece	Grado en Comunicación
Responsable del Título de Grado	Francisco José Segado Boj
Créditos ECTS	4
Curso y cuatrimestre en el que se imparte	Primer curso, primer cuatrimestre
Carácter de la Asignatura	Básica

Presentación

La **economía** es la ciencia que permite al ser humano administrar los **recursos escasos** que posee de la forma más racional posible. La adecuada gestión de los **factores de producción** permite la elaboración de los **bienes** y **servicios** necesarios para lograr el bienestar.

Esta disciplina tiene dos partes muy diferenciadas: la **microeconomía**, que se encarga de las actuaciones de los agentes económicos de forma individual, y la **macroeconomía** que se ocupa del comportamiento global. Por medio de ambos enfoques, el economista analiza los acontecimientos y los simplifica para lograr un mayor entendimiento de la realidad.

El objetivo de esta asignatura es transmitir al alumno los conocimientos necesarios que le permitan **comprender** e **interpretar** la coyuntura económica que le rodea.

Competencias

Competencias generales

- » Capacidad crítica, analítica y reflexiva respecto al hecho comunicativo.
- » Capacidad de analizar los aspectos técnicos y estéticos de los procesos y tendencias de la comunicación en la sociedad contemporánea.
- » Capacidad de analizar la situación actual de los medios teniendo en cuenta su historia (tanto de sus propuestas estéticas e industriales como desde la perspectiva de su relevancia social y cultural).
- » Capacidad de desarrollar los modelos psicológicos desarrollados para la comunicación y la persuasión.

Competencias de carácter profesional

- » Análisis del relato audiovisual, considerando los mensajes icónicos como textos y productos de las condiciones sociopolíticas y culturales de una época determinada.
- » Capacidad y habilidad para expresarse con fluidez aprovechando los recursos lingüísticos y literarios que sean más adecuados a los distintos medios de comunicación.
- » Capacidad de experimentar e innovar mediante el conocimiento y uso de técnicas y métodos aplicados a los procesos de mejora de la calidad y de autoevaluación.
- » Habilidades para el aprendizaje autónomo, la adaptación a los cambios y la superación rutinaria mediante la creatividad.

Competencias académicas

- » Utilización correcta, oral y escrita, del castellano.
- » Conocimiento del inglés en el nivel B1 del Marco Común Europeo de Referencia para las lenguas.
- » Capacidad de reflexionar sobre temas de interés de naturaleza social, cultural, científica o ética, a través de la reunión e interpretación de datos relevantes, para emitir así juicios fundamentados.
- » Capacidad para analizar críticamente el panorama del universo comunicativo actual, considerando los mensajes como fruto de una sociedad determinada, producto de las condiciones sociopolíticas y culturales de un momento histórico determinado.
- » Conocimiento del estado del mundo, de su evolución histórica reciente y de la comprensión de sus parámetros básicos (políticos, económicos y culturales).
- » Capacidad de análisis y de interpretación de los diferentes movimientos literarios, artísticos y estéticos contemporáneos y para apreciar sus funciones y relaciones con la producción comunicativa actual.
- » Comprensión de teorías, métodos y problemas de la comunicación y sus lenguajes.
- » Capacidad para definir y desarrollar temas de investigación o creación personal innovadora que puedan contribuir al conocimiento o desarrollo del proceso comunicativo o a su interpretación.
- » Habilidad para exponer de forma adecuada (tanto para un público especializado como no especializado) los resultados de la investigación de forma oral o por medios audiovisuales o informáticos conforme a los cánones de las disciplinas de la comunicación.
- » Desarrollo de habilidades teórico-prácticas necesarias para emprender estudios posteriores con un alto grado de autonomía.

Contenidos



Tema 1. Introducción a la economía

¿Qué es la economía?

La escasez

¿Qué bienes hay que producir y en qué cantidad?

El coste de oportunidad

Sistemas de pensamientos económicos

La economía como ciencia

Tema 2. La oferta y la demanda

¿Por qué existen los mercados?

El funcionamiento de los mercados: la demanda

El funcionamiento de los mercados: la oferta

El equilibrio de mercado

La elasticidad

Elasticidad renta de la demanda

Elasticidad precio de la oferta

Tema 3. Los fallos del mercado

La eficiencia y los fallos de mercado

Las externalidades o efectos-difusión

Los bienes públicos

Mercados competitivos

Mercados no competitivos

Los mercados de competencia imperfecta

La información asimétrica

El control de los precios y de los bienes

Tema 4. La empresa

La empresa, agente económico

La función de producción

Los costes de producción

Los beneficios de las empresas competitivas

La información contable de las empresas: el balance

La información contable de las empresas: cuenta de pérdidas y ganancias

La información contable de las empresas: la memoria

Tema 5. De la microeconomía a la macroeconomía. El PIB

De la microeconomía a la macroeconomía

Las políticas macroeconómicas

Las variaciones macroeconómicas: el PIB

El PIB desde tres enfoques: el producto, el gasto y la renta

Distribución de la renta en España

Tema 6. El dinero, la banca y el sistema monetario

El concepto del dinero

Los bancos y la creación del dinero

El banco central y la política monetaria


Tema 7. El estado y la actividad económica

Introducción

Las funciones económicas del estado

La actividad económica del estado los presupuestos generales

La política fiscal: cómo influye el estado en el consumo, el ahorro y la inversión



Tema 8. Los mercados financieros: la Bolsa

Nociones y características generales de la Bolsa

Activos financieros negociables en la Bolsa

Índices bursátiles

Factores que influyen en la Bolsa

Operaciones bursátiles especiales: OPA y OPV

Tema 9. La inflación

Concepto y mediación de la inflación

La reforma del IPC en España

Causas de la inflación

Los efectos de la inflación

Tema 10. El mercado de trabajo. El paro

El mercado de empleo

La medición del paro

Las causas del paro

Soluciones para el paro

Tema 11. El desarrollo sostenible

Introducción

Capital natural: clasificación

Expansión comercial y medio ambiente

Cambio climático

PIP y base productiva

El desarrollo sostenible: teoría y prueba

Recursos

Los recursos que tienes a tu disposición para esta asignatura son:

Aula virtual

Recibirás tus **claves personales de acceso** al Aula virtual (Usuario y Contraseña) por correo electrónico. Puedes preguntarnos cualquier duda sobre tus claves en el **correo electrónico: soportetecnico@unir.net** (Soporte técnico).

Es **imprescindible** que para seguir la asignatura accedas al Aula virtual (en Internet). Una vez dentro del sistema, puedes participar en los foros de discusión, asistir a las sesiones de TV Digital, comunicarte con tus profesores, tener acceso a los materiales de estudio de la asignatura...



La dirección de acceso al Aula virtual es:

<http://www.unir.net>

Guía docente


Es la guía que estás consultando en estos momentos. Incluye la información que necesitas para la mejor comprensión de la asignatura: recursos, metodología, evaluación, etc.

Manual de referencia

Economía básica para comunicadores. VARA MIGUEL, ALFONSO.

Eunsa. Ediciones Universidad de Navarra, S.A. 2005.

ISBN: 9788431323318



Manuales recomendados

Economía. Una breve introducción. PARTHA DASGUPTA

Editorial Alianza Editorial – Economía. 2009


ISBN: 9788420663418



Introducción a la economía. GARCÍA-DURÁN DE LARA, J.


Editorial Ariel. 2005.

ISBN: 9788434444874



Principios de Macroeconomía. CASE, K. E. y FAIR, R. C.

Pearson Education. 2008.



Metodología

Puedes **personalizar tu plan de trabajo** seleccionando aquel tipo de actividad formativa que se ajuste mejor a tu perfil. El **profesor-tutor** te ayudará y aconsejará en el proceso de elaboración de tu plan de trabajo. Y siempre estará disponible para orientarte durante el curso.

Las **actividades formativas** de la asignatura se han elaborado con el objetivo de adaptar el proceso de aprendizaje a las diferentes capacidades, necesidades e intereses de los alumnos.

Las actividades formativas de esta asignatura son las siguientes:

Trabajos → Son **trabajos** repartidos a lo largo del cuatrimestre. En el Aula virtual encontrarás toda la información sobre cómo desarrollarlos y cómo y cuándo entregarlos.

Participación en eventos → Son **eventos** programados todas las semanas del cuatrimestre: sesiones presenciales virtuales, foros de debate, test, etc. También puedes encontrar la información necesaria para participar en los eventos en la programación semanal y en el Aula virtual.

Comentario de lecturas → Es un tipo de actividad muy concreto que consiste en el **análisis de textos de artículos** de autores expertos en diferentes temas de la asignatura.

Estas actividades formativas prácticas se **completan**, por supuesto, con estas otras:

- **Estudio personal**
- **Tutorías**
- **Examen final presencial**



En la sección Temas (del Aula virtual) encontrarás, además, otras actividades que **no** tienen puntuación pero que puedes hacer y enviar a tu profesor para afianzar tus conocimientos y comprobar que has comprendido los contenidos del temario.

En el Aula virtual puedes consultar la programación semanal. En ella te presentamos un **reparto del trabajo de la asignatura** a lo largo de las semanas del cuatrimestre.

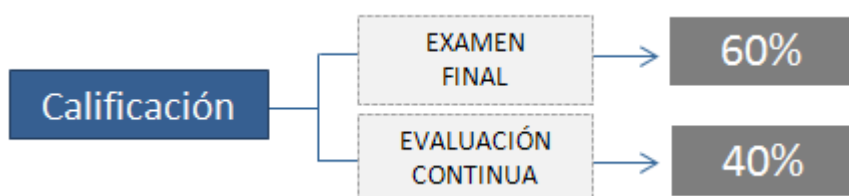
Evaluación y calificación

El sistema de calificación se basa en la siguiente **escala numérica**:

0 – 4,9	Suspenso	(SS)
5,0 – 6,9	Aprobado	(AP)
7,0 – 8,9	Notable	(NT)
9,0 – 10	Sobresaliente	(SB)



La **calificación** se compone de dos partes principales:



El **examen** se realiza al final del cuatrimestre y es de carácter **PRESENCIAL** y **OBLIGATORIO**. Supone el **60%** de la calificación final (**6 puntos** sobre 10) y para que la nota obtenida en este examen se sume a la nota final, es obligatorio **APROBARLO** (es decir, obtener 3 puntos de los 6 totales del examen).

Ten en cuenta...

Si quieres presentarte sólo al examen final, tendrás que obtener una calificación de 5 puntos sobre 6 para aprobar la asignatura.

La **evaluación continua** supone el **40%** de la calificación final (es decir, **4 puntos** de los 10 máximos). Este 40% de la nota final se compone de las calificaciones obtenidas en las **diferentes actividades formativas** llevadas a cabo durante el cuatrimestre.

Ten en cuenta que la suma de las puntuaciones de las actividades de la evaluación continua es de **6 puntos**. Así, puedes hacer las que prefieras hasta conseguir un **máximo de 4 puntos** (que es la calificación máxima que se puede obtener en la evaluación continua).

En la **programación semanal** de la asignatura (disponible en el Aula virtual) se detalla la **calificación máxima de cada actividad o evento concreto puntuables**.

Orientaciones para el estudio

Obviamente, al tratarse de formación online puedes **organizar tu tiempo de estudio como deseases**, siempre y cuando vayas cumpliendo las fechas de entrega de actividades, trabajos y exámenes. Nosotros, para ayudarte, te proponemos los siguientes **pasos**:

1º Desde el Campus virtual podrás acceder al Aula virtual de cada asignatura en la que estés matriculado y, además, al Aula virtual de **Lo que necesitas saber antes de empezar**. Aquí podrás consultar la **documentación** disponible, que te ayudará a recordar cómo se utilizan las herramientas del Aula virtual y organizar tu plan de trabajo personal con tu profesor-tutor.

2º Observa la **programación semanal** (en en el Aula virtual). Allí te indicamos qué parte del temario debes trabajar cada semana.

3º Ya sabes qué trabajo tienes que hacer durante la semana. Accede ahora a la sección **Temas** del Aula virtual. Allí encontrarás el material teórico y práctico del Tema correspondiente a esa semana.

4º Comienza con la lectura de las **Ideas clave** del tema. Este resumen te ayudará a hacerte una idea del contenido más importante del Tema y de cuáles son los aspectos fundamentales en los que te tendrás que fijar al estudiar el material básico. Lee siempre el primer apartado, **¿Cómo estudiar este tema?**, porque allí te especificamos qué material tienes que estudiar. Consulta, además, las secciones del Tema que contienen **material complementario** (Lo + recomendado y + Información).

En el **Aula virtual de Lo que necesitas saber antes de empezar** encontrarás siempre disponible la documentación donde te explicamos **cómo se estructuran los temas** y qué podrás encontrar en cada una de sus **secciones**: Ideas clave, Lo + recomendado, + Información, Actividades y Test.

5º Dedicar tiempo al **trabajo práctico (sección Actividades y Test)**. En la programación semanal te detallamos cuáles son las actividades correspondientes a cada semana y qué **calificación máxima** puedes obtener con cada una de ellas.

6º Te recomendamos que **participes en los eventos** del curso (sesiones presenciales virtuales, foros de debate...). Para conocer la fecha concreta de celebración de los eventos debes consultar las **herramientas de comunicación** del Aula virtual. Tu profesor y tu profesor-tutor te informarán de las novedades de la asignatura.

Recuerda que en el **Aula virtual de Lo que necesitas saber antes de empezar** puedes consultar el funcionamiento de las distintas herramientas del Aula virtual: Correo, Foro, Sesiones presenciales virtuales, Envío de actividades, etc.



Ten en cuenta estos consejos...

- ✓ Sea cual sea tu plan de estudio, **accede periódicamente al Aula Virtual**, ya que de esta forma estarás al día de las novedades del curso y en contacto con tu profesor y con tu profesor tutor.
- ✓ Recuerda que **no estás solo**: consulta todas tus dudas con tu profesor-tutor utilizando el correo electrónico. Si asistes a las sesiones presenciales virtuales también podrás preguntar al profesor sobre el contenido del tema. Además, siempre puedes consultar tus dudas sobre el temario en los foros que encontrarás en cada asignatura (Pregúntale al profesor).
- ✓ **¡Participa!** Siempre que te sea posible accede a los foros de debate y asiste a las sesiones presenciales virtuales. El intercambio de opiniones, materiales e ideas nos enriquece a todos.
- ✓ Y ¡recuerda!, estás estudiando con metodología on line: tu esfuerzo y constancia son imprescindibles para conseguir buenos resultados. **¡No dejes todo para el último día!**